

출강EO | 출강업체 가이드

모든 지역의 출강, 더 쉽고 빠르게!



chulgangeo_official

Contents

- 01**
- 출강이오 접속
 - 회원가입
 - 로그인
 - 회원정보 수정

- 02**
- 서비스 관리
 - 프로그램 소개 페이지 작성
 - 업체 소개 페이지 작성
 - 소속 강사 등록
 - 견적서 등록
 - 견적서 작성
 - 클래스 확정
 - 출강 확정
 - 자동 생성 서류 관리

- 03**
- 채팅
 - 일정 관리
 - 클래스 이력
 - 포인트 관리
 - 결제 관리
 - 1:1 문의
 - 고객센터

01 출강이오 접속

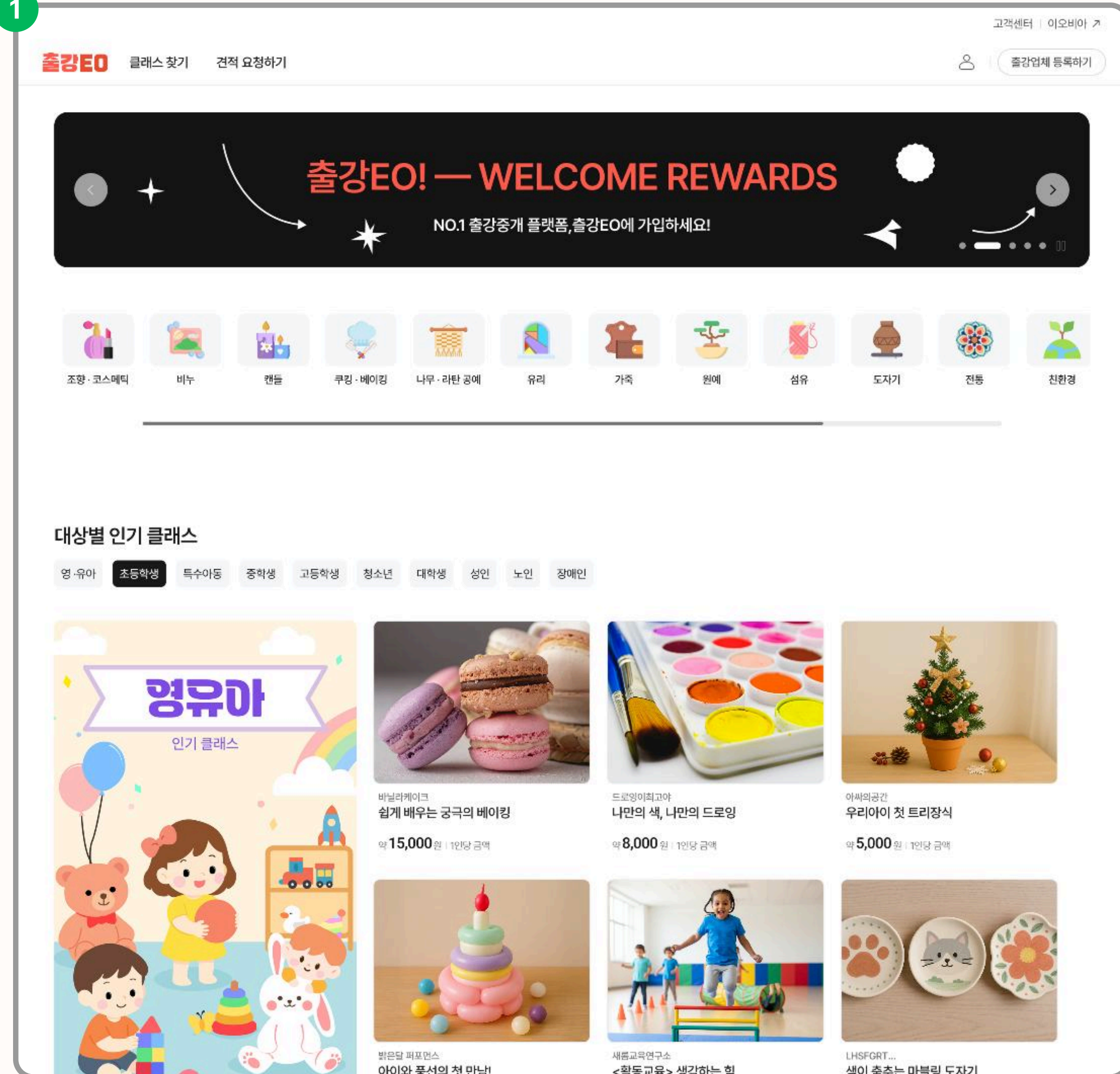
출강이오 접속

회원가입

로그인

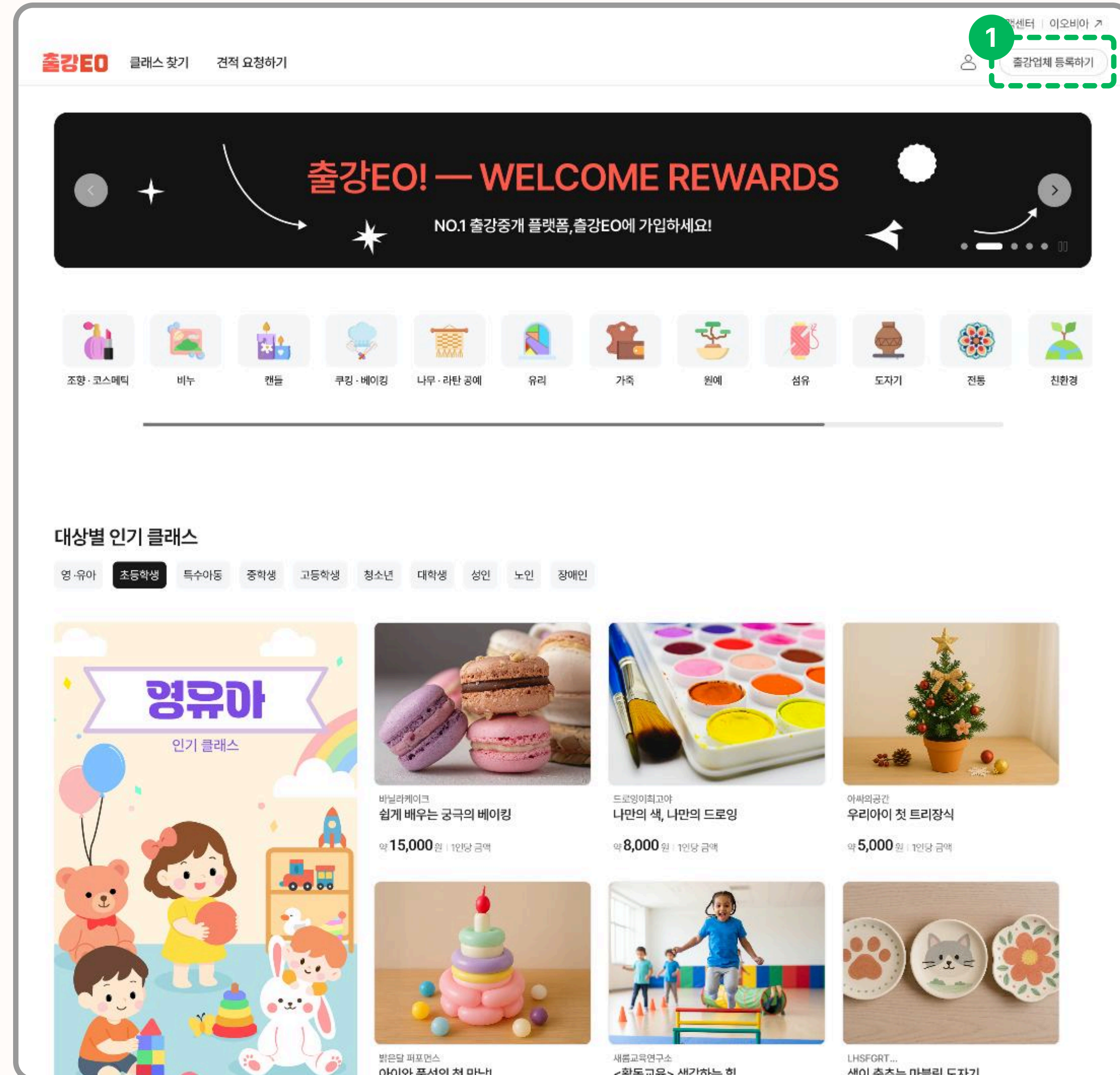
회원정보 수정

1



1 출강이오 접속

브라우저에 chulgang25.com을 입력하여 출강이오에 접속합니다.



1 출강업체 등록하기

메인 페이지 우측 상단에 '출강업체 등록하기'를 클릭합니다.

2 출강업체 등록하기


'출강업체 등록하기' 버튼을 클릭합니다.

출강EO 기업소개 >

당신의 클래스가 수익으로 이어지는 방법


출강할 땐 역시 출강EO!


2 출강업체 등록하기 출강업체 가이드 다운로드




SOLUTION

상황별 맞춤 솔루션을 제공해드려요


처음 출강하는 업체
출강이 처음이어도 나에게 맞는 조건의 요청을 받을 수 있어요


기회가 부족한 업체
전국에서 골라들어오는 요청에, 자연스럽게 출강 기회를 넓힐 수 있어요


과정이 번거로운 업체
문의대응부터 서류준비, 출강까지 간편하게 진행할 수 있어요

출강E.O 출강업체 회원가입

1. 약관동의 > 2. 정보입력 > 3. 가입신청완료

약관 전체동의

전체 동의는 필수 및 선택 정보에 대한 동의가 포함되어 있습니다.

1

(필수) 서비스 이용약관 동의

(필수) 개인정보 수집 및 이용동의

(주)이오비아 (이하 '회사')는 고객님의 개인정보를 중요시하며, '정보통신망 이용촉진 및 정보보호'에 관한 법률을 준수하고 있습니다.
회사는 개인정보취급방침을 통하여 고객님의께서 제공하시는 개인정보가 어떠한 용도와 방식으로 이용되고 있으며, 개인 정보보호를 위해 어떠한 조치가 취해지고 있는지 알려드립니다.

수집하는 개인정보 항목 및 수집방법

(필수) 결제 이용약관 동의

(선택) 광고성 정보 수신 동의

취소

다음

1 약관동의

출강이오 플랫폼 이용을 위한 필수약관에 동의 후 '다음' 버튼을 클릭합니다.

출강E.O 출강업체 회원가입

1. 약관동의 > 2. 정보입력 > 3. 가입신청완료

2

아이디*	아이디를 입력해 주세요 (로그인시 사용됩니다)	중복확인
비밀번호*	비밀번호를 입력해 주세요 (로그인시 사용됩니다)	🙁
	비밀번호를 한번 더 입력해 주세요	🙁
이름*	이름을 입력해 주세요	
본인인증*	인증 요청	
이메일*	이메일을 입력해 주세요	

사업자명*	사업자명을 입력해 주세요	
사업자	사업자 등록 번호를 입력해 주세요	등록번호 조회

2 정보입력 (개인정보)

필수 개인정보를 입력하고, 휴대폰 본인인증을 진행합니다.

[아이디]

[비밀번호]

[이름]

[이메일]

* 비밀번호는 : 8~16자의 영문 대/소문자, 숫자, 특수문자를 사용해 주세요

* 휴대폰 번호를 입력하신 후, 문자로 전송된 인증번호를 입력해 주세요.

-인증번호 유효 시간 : 60분

3

사업자명*

사업자명을 입력해 주세요

사업자
등록 번호*

사업자 등록 번호를 입력해 주세요


등록번호 조회

사업자 등록증*



*5mb 미만의 파일만 업로드 가능합니다

통장 사본*



*5mb 미만의 파일만 업로드 가능합니다

사업장 주소*

우편번호

주소검색

기본주소

상세주소 (선택사항)

출강 가능 지역*

- 서울특별시
- 부산광역시
- 대구광역시
- 인천광역시
- 광주광역시
- 대전광역시
- 울산광역시
- 세종특별자치시
- 경기도
- 강원도
- 충청북도
- 충청남도
- 전라북도
- 전라남도
- 경상북도
- 경상남도
- 제주특별자치도

3 정보입력 (사업자정보)

필수 사업자정보를 입력합니다.

- [사업자명]
- [사업자 등록 번호]
- [사업자 등록증]
- [통장 사본]
- [사업장 주소]
- [출강 가능 지역]

- * 사업자 등록증 : 5MB 미만의 파일만 업로드 가능합니다.
- * 출강 가능 지역은 중복 선택 가능합니다.

4

출강 서비스*

공예

- 조항·코스메틱 공예
- 캔들 공예
- 친환경 공예
- 비누 공예
- 원예
- 나무·라탄 공예
- 유리 공예
- 섬유 공예
- 도자기 공예
- 쿠킹·베이킹
- 레진·은·슈링클스 공예
- 가죽 공예
- 클레이·풍선 공예
- 전통 공예

체험

- 드로잉·페인팅
- 검사·진단
- 캘리그래피·서예
- 술·커피·음료
- 요가·필라테스·명상
- 댄스·발레
- AI·로봇·코딩·드론
- 스포츠·레크레이션

교육

- 직무·자기개발 교육
- 외국어 교육

관람

- 공연

직접입력

출강분야를 입력해 주세요

추가

찾으시는 분야가 없을 경우, 직접 입력해 주세요

출강분야

이전

5

회원가입 신청

4 출강분야 선택

항목 중 진행 가능한 출강 분야를 선택합니다.

* 중복 선택 가능하며, 원하는 분야가 없을 경우, 하단의 '직접입력' 란에 분야를 작성하신 후 '추가' 버튼을 클릭해주세요.

5 회원가입 신청

'회원가입 신청' 버튼을 클릭하면 가입 신청이 완료됩니다.

6

출강EO 출강업체 회원가입

1. 약관동의 > 2. 정보입력 > 3. 가입신청완료

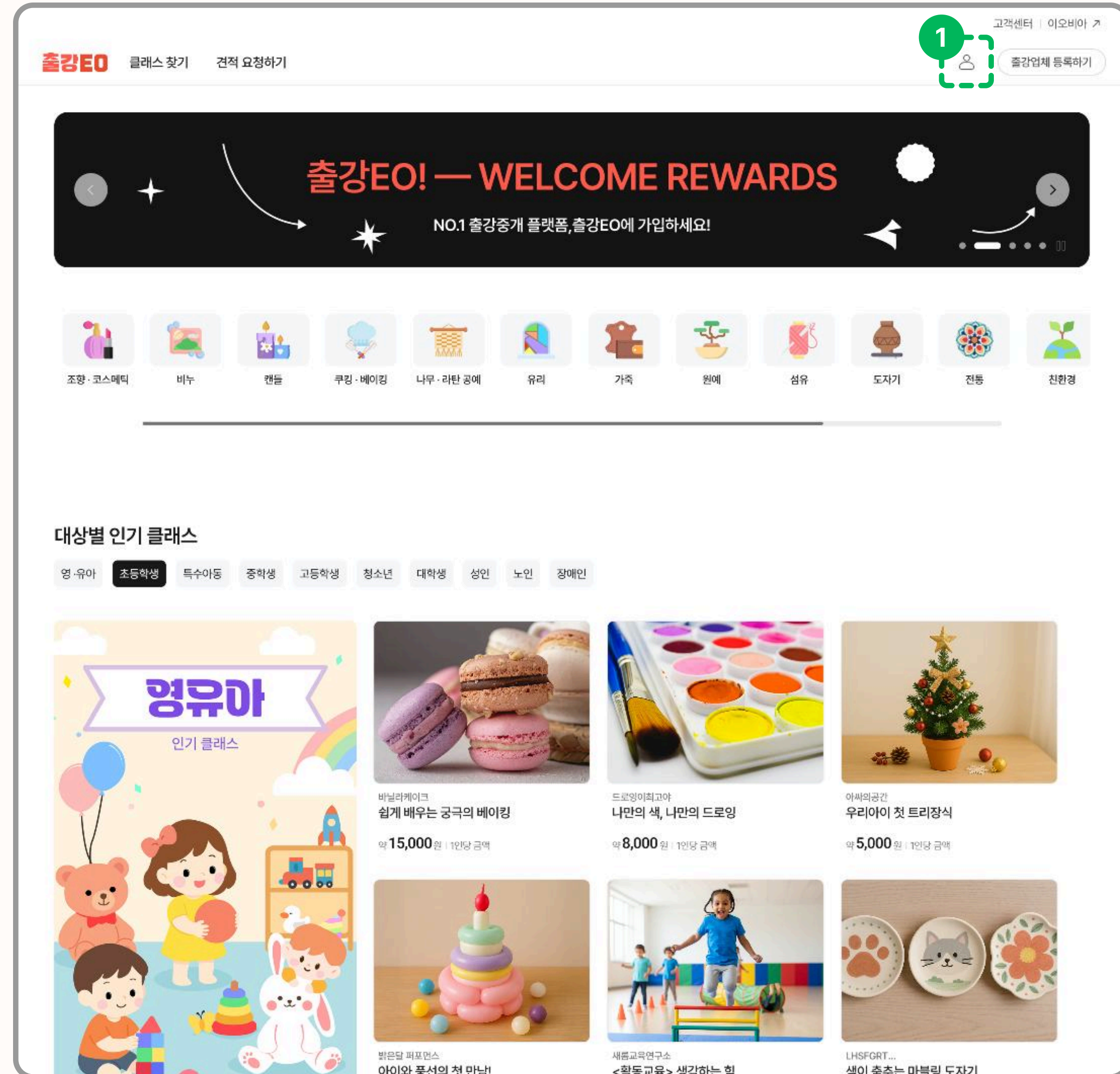
“출강EO”님의 회원가입 요청이 완료되었습니다.
승인까지는 최대 3일의 시간이 소요됩니다.

메인으로 이동


6 가입 신청 완료

가입 신청이 완료되면 해당 페이지로 이동합니다.

* 승인까지 최대 3일의 시간이 소요되며 승인 시, 알림톡을 보내드립니다.



1 로그인 페이지 접속

메인 페이지 우측 상단에 '  '를 클릭합니다.

출강EIO

고객용 | 출강업체용

2

아이디

아이디를 입력해 주세요

비밀번호

비밀번호를 입력해 주세요

아이디 저장

2-1

로그인하기

[아이디 찾기](#) | [비밀번호 찾기](#) | [회원가입](#)

2 로그인

가입 승인 알림톡을 받은 사용자는 로그인 페이지에서 '출강업체용'을 클릭한 뒤, 아이디와 비밀번호를 입력해 하단의 '로그인하기' 버튼(2-1)을 클릭합니다.

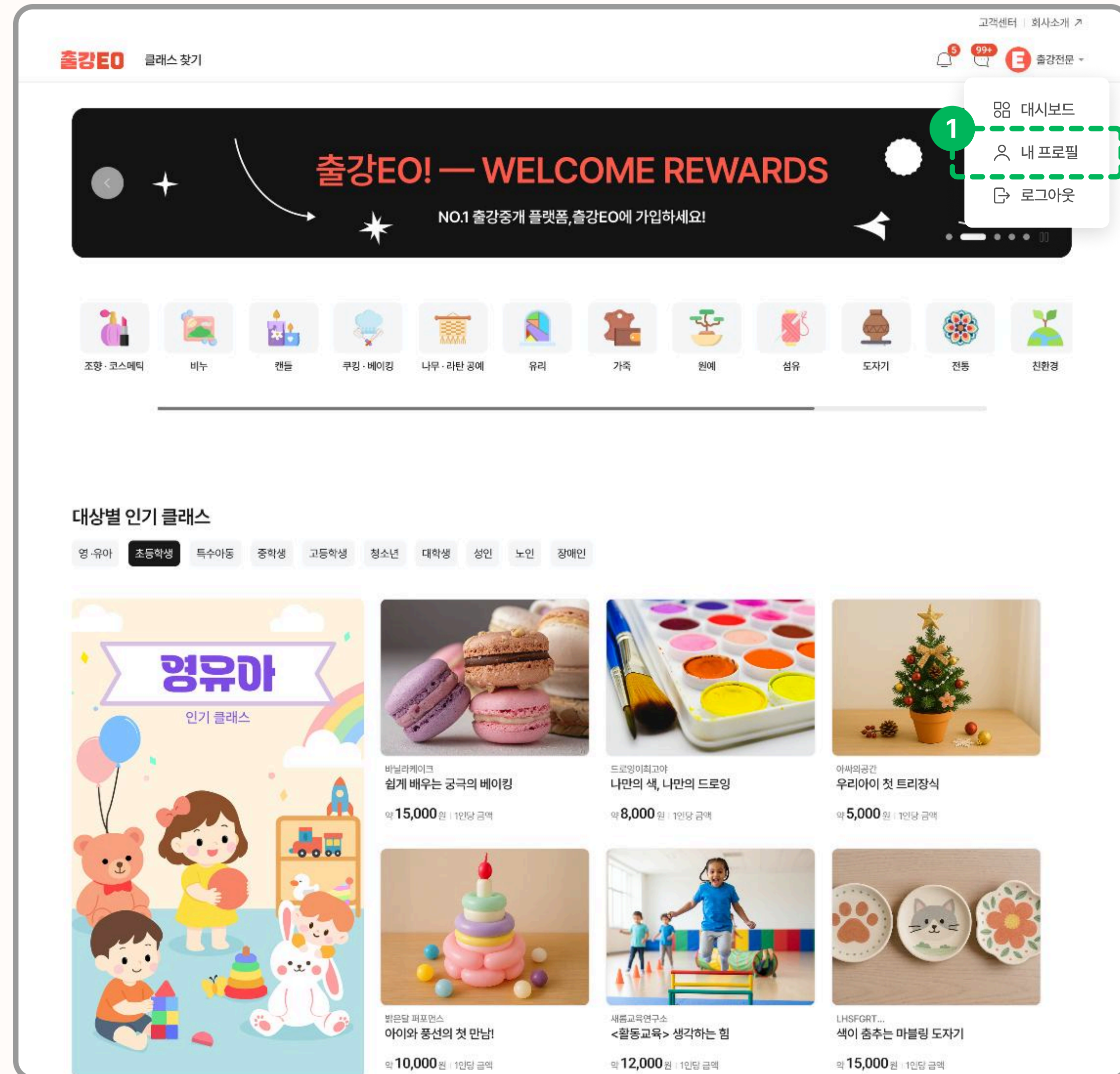
01 회원정보 수정

출강이오 접속

회원가입

로그인

회원정보 수정



1 프로필 관리 페이지 접속

메인 페이지 우측 상단에 '[이름]'을 클릭한 후, '내 프로필'을 클릭합니다.

01 회원정보 수정

출강이오 접속

회원가입

로그인

회원정보 수정

The screenshot shows the '프로필 관리' (Profile Management) page. It includes fields for '아이디' (ID) and '이름' (Name), which are noted as non-editable. The '사업장 주소' (Business Address) section is highlighted with a green dashed box and a '2' in a green circle, containing fields for '우편주소', '주소검색', '기본주소', and '상세주소(선택사항)'. Below this, a modal window titled '출강 분야 변경' (Change Lecture Field) is shown, highlighted with a blue dashed box and a '3-1' in a blue circle. It lists various fields like '공예' (Craft), '체험' (Experience), '교육' (Education), and '관람' (Viewing) with checkboxes for selection. A '3' in a green circle highlights the '추가/삭제하기' (Add/Delete) button in the modal. At the bottom, a '4' in a green circle highlights the '변경신청' (Apply Change) button.

2 사업장 주소 수정

'주소검색'을 클릭해 사업장 주소를 수정합니다.

* 아이디와 이름은 변경이 불가능합니다.

3 출강 분야 수정

'추가/삭제하기' 버튼을 클릭하여 원하는 분야(3-1)를 선택하고, 원하지 않는 분야를 선택 해제합니다.

* 수정을 원하는 분야가 목록에 없을 경우, 하단의 직접입력란에 분야를 작성한 후 '추가' 버튼을 클릭합니다

4 변경신청

수정을 완료한 후, '변경신청' 버튼을 클릭합니다.

* 운영진 승인까지 최대 3일이 소요됩니다.

The screenshot shows a user profile editing interface. At the top left is a profile picture placeholder with a red 'E' logo and the text '계정 관리'. The main form contains fields for '아이디*' (abcd1234), '이름*' (홍길동), and '사업장 주소*' (우편주소, 주소검색, 기본주소, 상세주소(선택사항)). Below this is the '출강분야 관리' section with a '추가/삭제하기' button. It includes '공예 분야' (클래스아트·유리 공예, 비누 공예) and '활동 분야' (AI·로봇·코딩·드론, 도자기 꾸미기). A green dashed box labeled '5' highlights the '출강 가능 지역' section, which contains a grid of regional buttons. '서울특별시', '대전광역시', and '경기도' are selected. At the bottom, a green dashed box labeled '6' highlights the '저장' button next to a '취소' button. The '알림 설정' section at the bottom has '카카오톡 알림 동의' (unchecked) and '광고성 정보 수신 동의' (checked).


5 출강 지역 수정

원하는 [출강 지역] 을 선택합니다.

※ [출강 지역]은 중복 선택 가능합니다.

6 저장

'저장' 버튼을 클릭하면 입력한 정보로 변경이 완료됩니다.



아이디*
아이디 변경불가 abcd1234

이름*
이름 변경불가 홍길동

사업장 주소*
우편주소 주소검색
기본주소
상세주소(선택사항)

출강분야 관리 [추가/삭제하기](#)

공예 분야
글라스아트 · 유리 공예 비누 공예

활동 분야
AI · 로봇 · 코딩 · 드론 도자기 꾸미기

출강 가능 지역
 서울특별시 부산광역시 대구광역시 인천광역시 광주광역시 대전광역시 울산광역시 세종특별자치시 경기도
강원도 충청북도 충청남도 전라북도 전라남도 경상북도 경상남도 제주특별자치도

알림 설정

카카오톡 알림 동의
 광고성 정보 수신 동의

[취소](#) [저장](#)

7 계정 관리

'계정 관리'를 클릭합니다.

8 정보 수정

원하는 정보를 변경하고, '**저장**' 버튼을 클릭합니다.

[이메일]

[연락처]

[비밀번호]

※ 사업자 관련 수정사항은 고객센터로 연락 부탁드립니다.

프로필 관리 > 계정 관리
계정 관리

8

이메일* abcd1234@naver.com 변경하기

연락처* 010 1234 5678 변경하기

비밀번호* 변경하기

사업자 관련 수정사항은 고객센터로 연락 바랍니다.

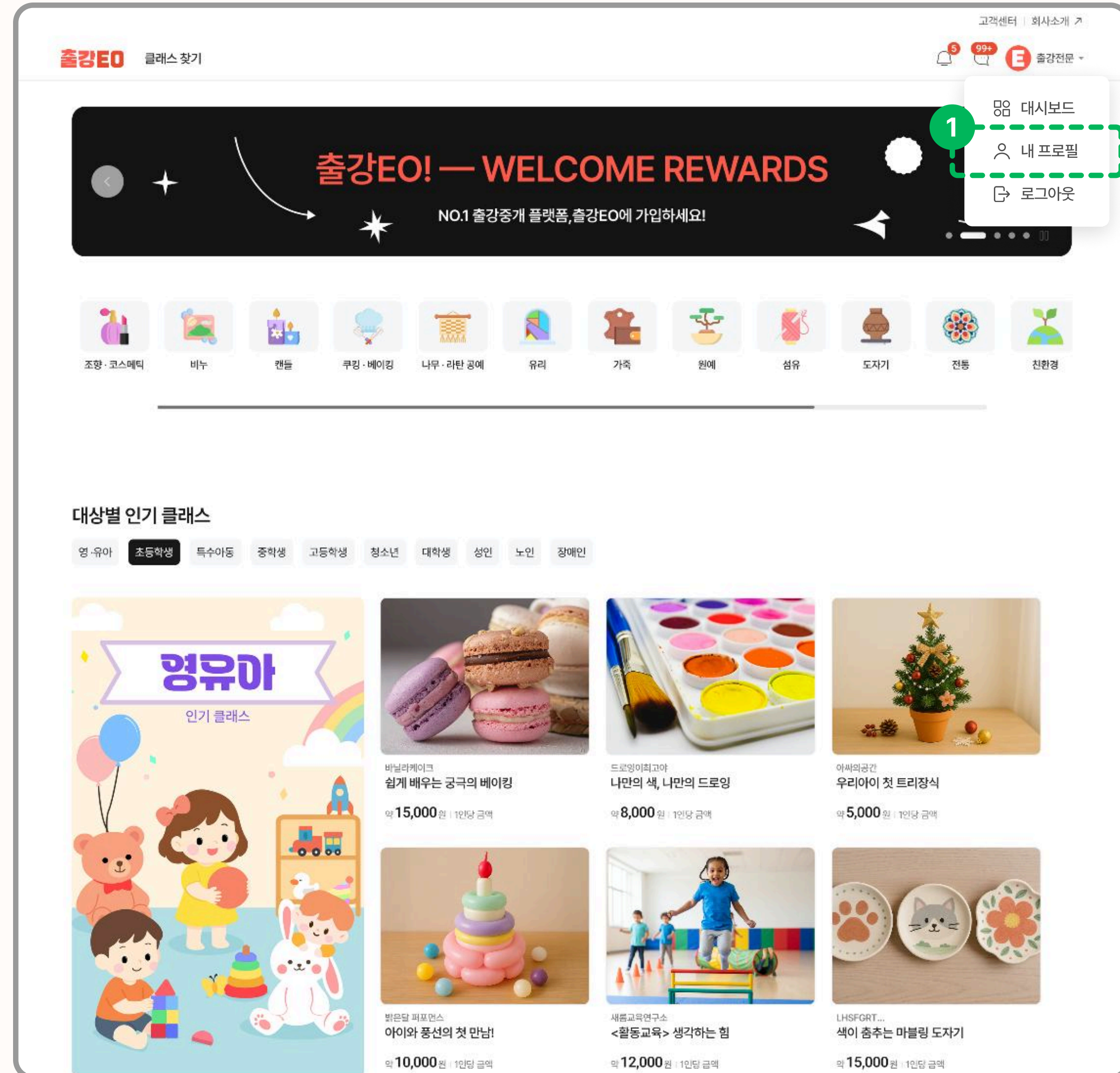
사업자명* 출강이오

사업자 등록 번호* 455-88-03812

사업자등록증* 통장 사본*

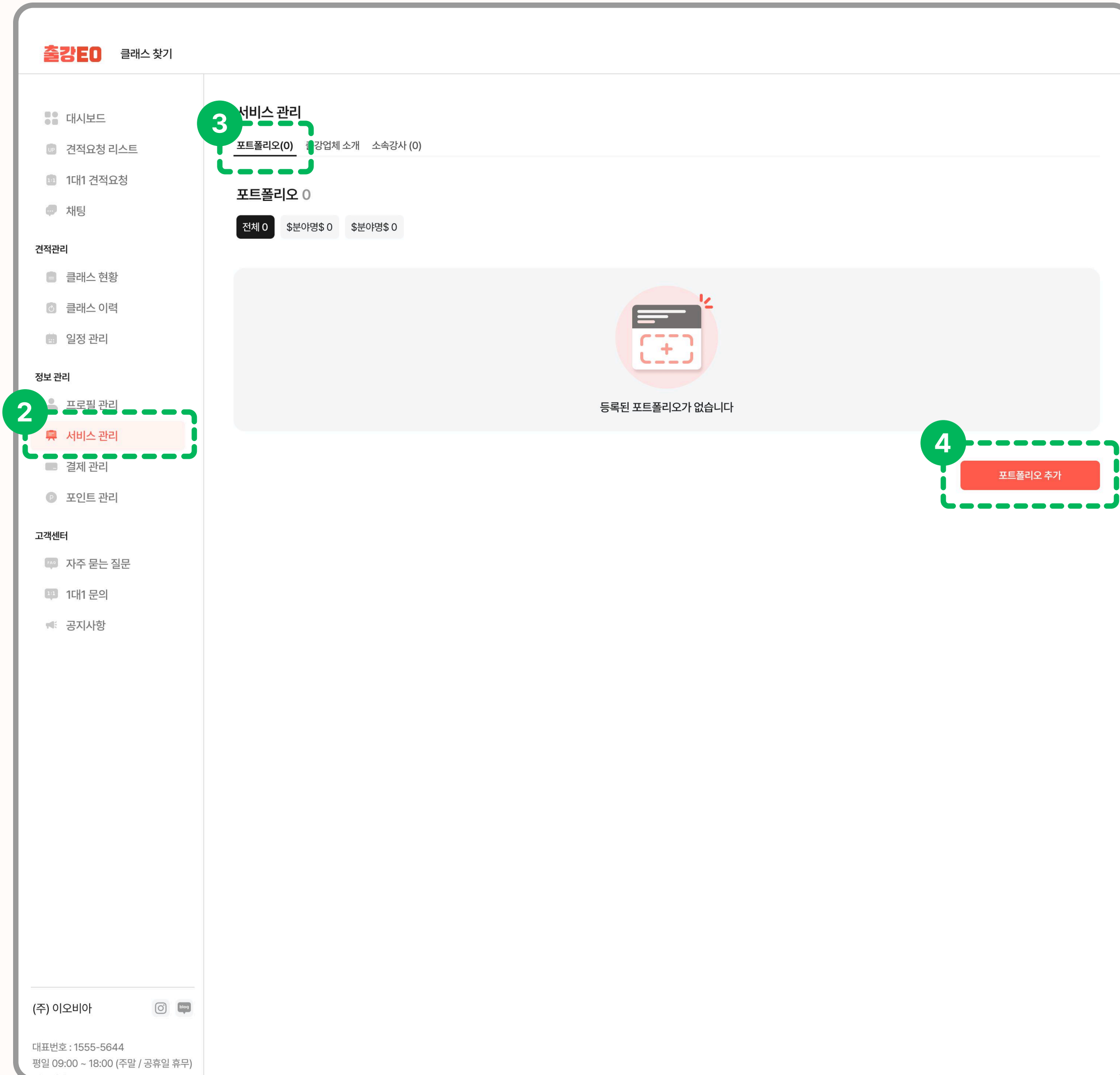
회원탈퇴

취소 저장



1 프로필 관리 페이지 접속

메인 페이지 우측 상단에 '[이름]' 을 클릭한 후, '내 프로필' 을 클릭합니다.



2 서비스 관리

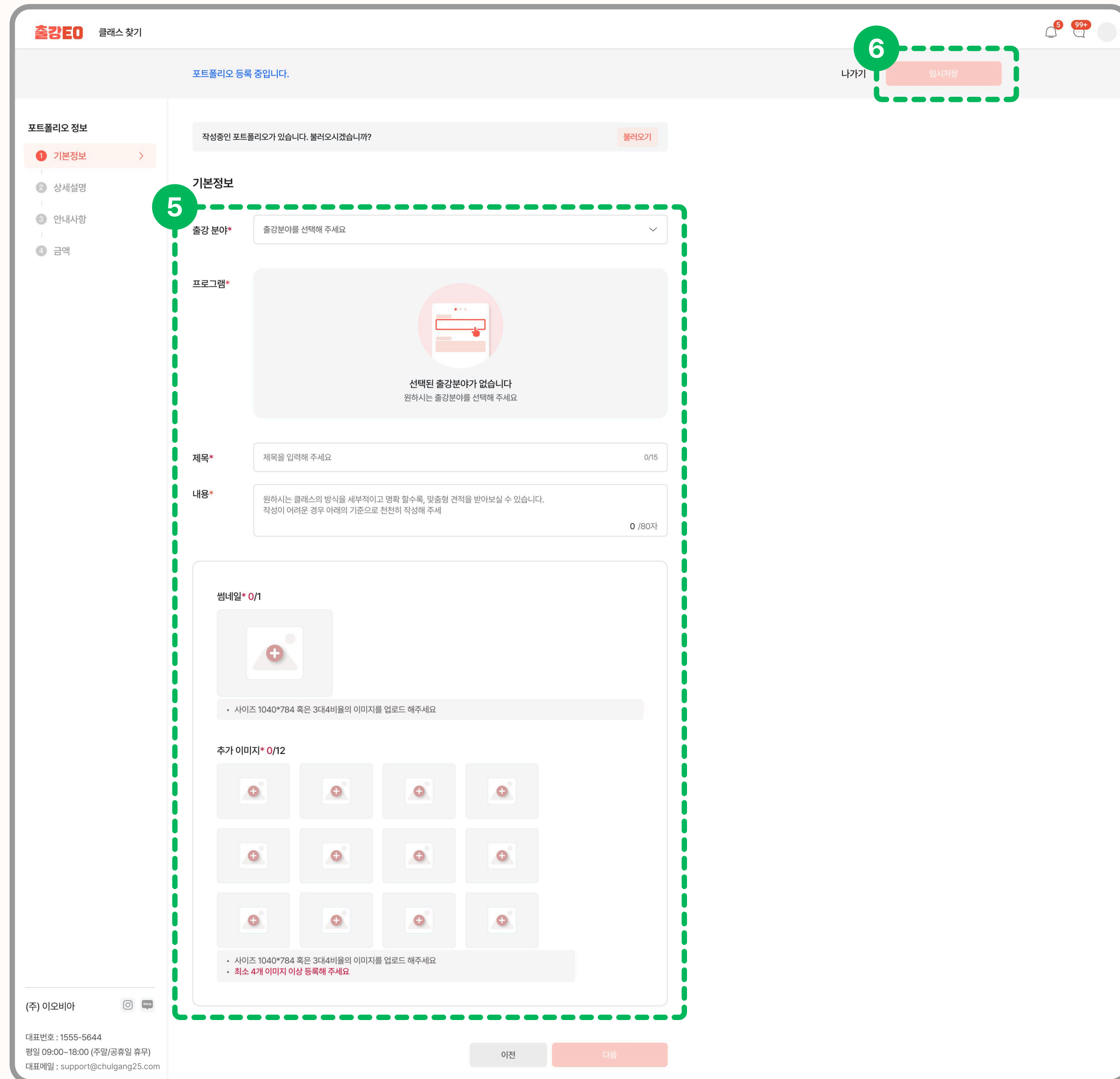
좌측에 있는 '서비스 관리' 를 클릭합니다.

3 포트폴리오

상단 메뉴에서 '포트폴리오' 를 클릭합니다.

4 포트폴리오 추가

우측 하단의 '포트폴리오 추가' 버튼을 클릭합니다.



5 기본정보 입력

필수정보를 가이드에 맞춰 입력하고 선택한 후, '다음' 버튼을 클릭합니다.

- [출강 분야]
- [프로그램]
- [제목]
- [내용]
- [썸네일]
- [추가 이미지]

6 임시저장

'임시저장' 버튼을 클릭하여 작성 중인 내용을 임시저장할 수 있습니다.

※ 업로드하는 이미지의 권장 사이즈는 160x160 입니다.

※ 이미지는 최소 4개 이상 등록해야 하며, 최대 12개까지 가능합니다.

TIP!

- 준비물 → 활동과정 → 완성 결과물이 한눈에 보이도록 작성합니다.
- 간결하게 작성하되, 대상에게 도움이 될 수 있는 구체적인 이유가 드러나도록 합니다.
- 장황한 설명보다 전문성과 차별성이 드러날 수 있는 키워드를 활용합니다.
- 구체적인 출강 후기나 인기 작품 사진을 활용해 신뢰도와 관심을 높입니다.

출강EO 클래스 찾기

포트폴리오 등록중입니다

포트폴리오 정보

- 1 기본정보 ✓
- 2 상세설명 >
- 3 안내사항
- 4 금액

포트폴리오 상세설명

- '색상변경' 컬러는 타이틀에만 적용됩니다
- 프로그램 상세설명 작성 시 필요한 항목을 선택 후 작성해 주세요
- 이미지 권장 가로사이즈 960

7 색상변경 미리보기

8

타이틀 내용 이미지

이전

색상 변경

Hex #607D8B

R 96 G 125 B 139

취소 적용

선택한 컬러는 타이틀에만 적용됩니다

타이틀 타이틀을 입력해 주세요

내용 내용을 입력해 주세요

이미지

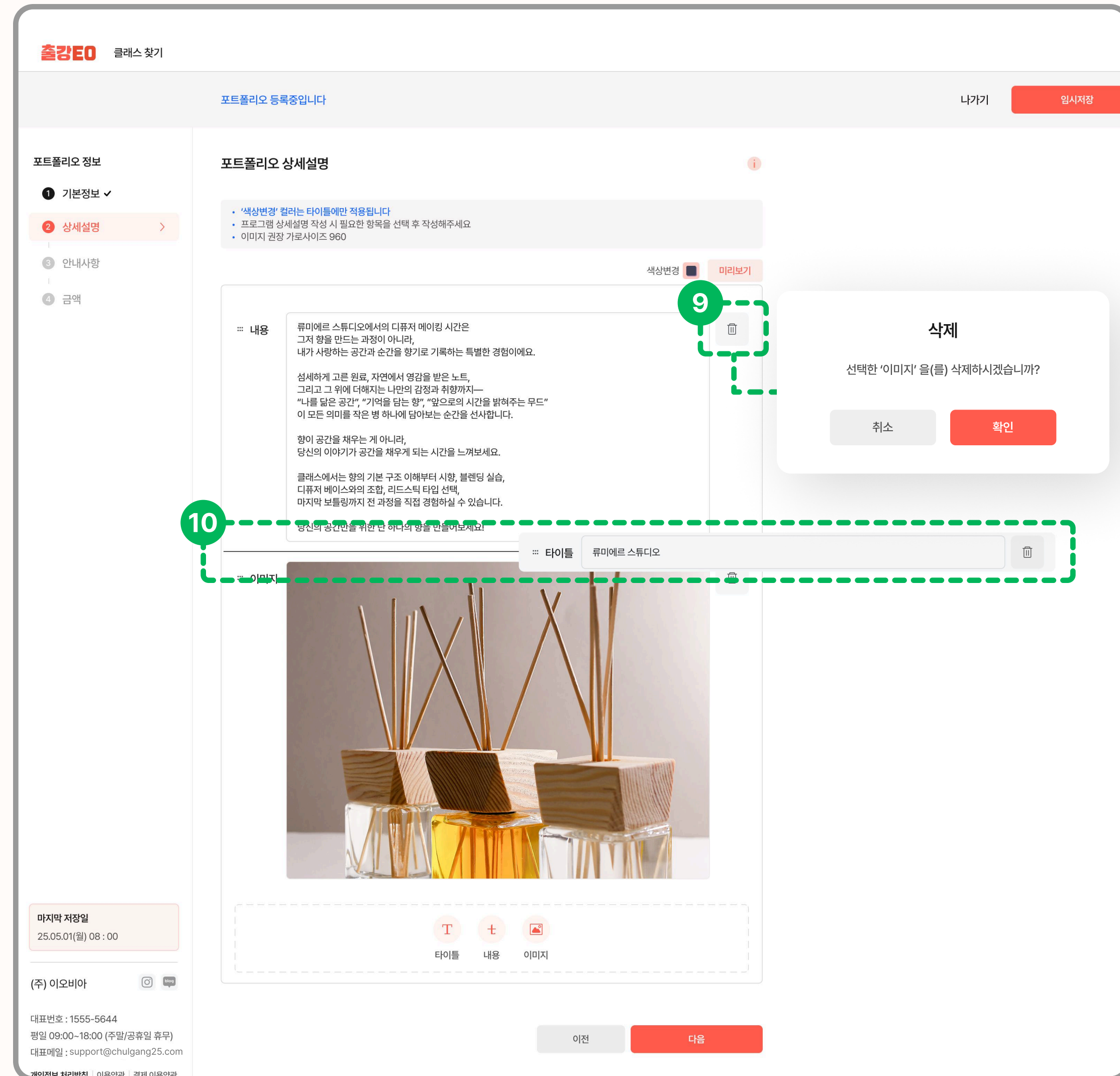
타이틀 내용 이미지

7 색상변경


[타이틀] 에 적용할 색상을 설정합니다

8 포트폴리오 상세설명 입력


'타이틀', '내용', '이미지'를 클릭하여 내용을 입력합니다.



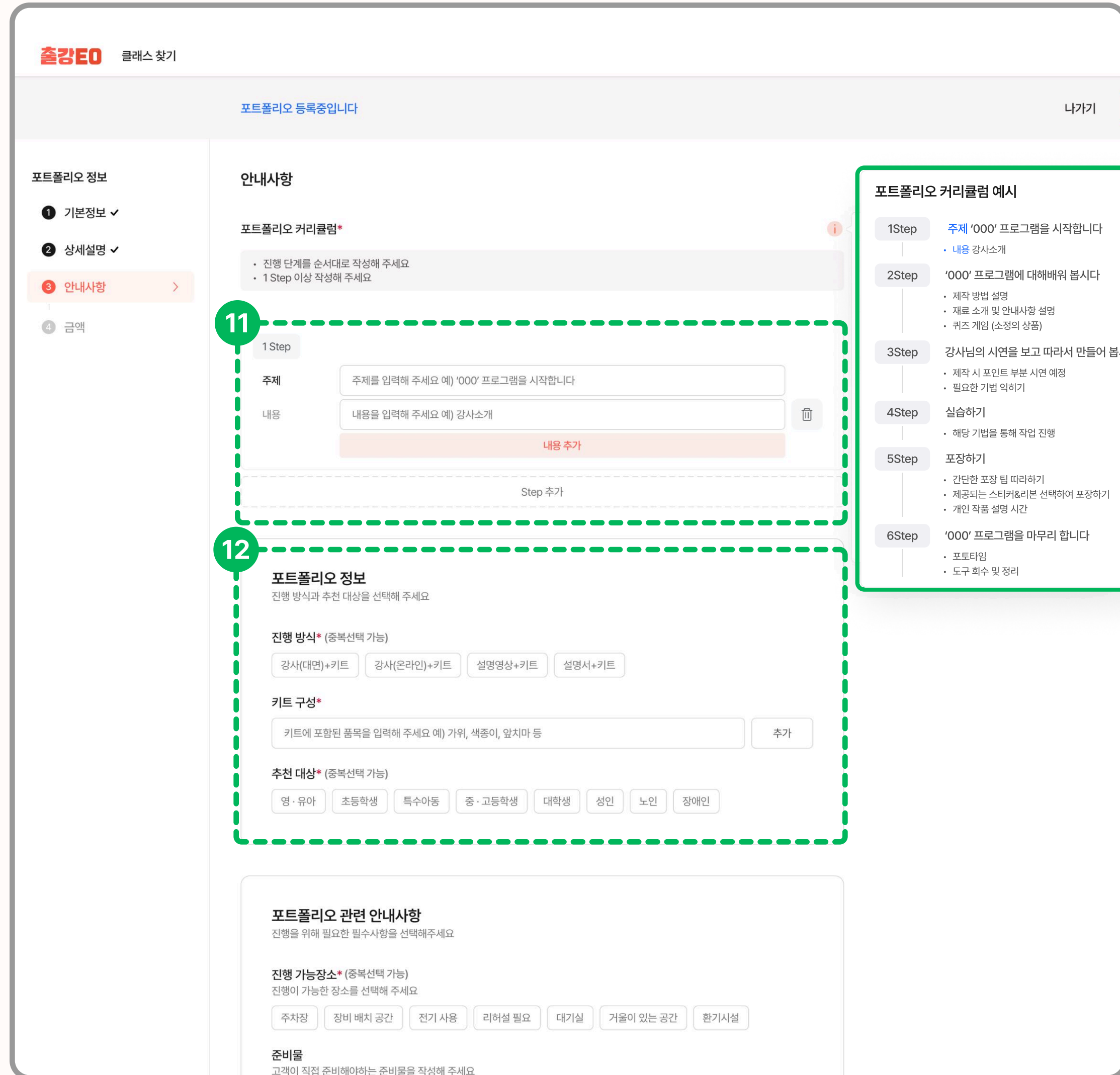
9 삭제

입력한 [내용], [이미지]의 우측에 있는 '  ' 클릭 후, '확인' 버튼을 클릭하면 삭제할 수 있습니다.

10 이동

입력한 [타이틀], [이미지], [내용] 의 왼쪽에 있는 '  ' 버튼을 드래그하여 원하는 위치로 이동할 수 있습니다.

배치 후, 하단의 '다음' 버튼을 클릭합니다.



11 커리큘럼 입력

'포트폴리오 커리큘럼' 에서 [주제]와 [내용]을 입력한 후, 추가할 [내용]이 있는 경우 '내용 추가' 버튼을 클릭합니다. 'Step 추가' 버튼을 클릭하여 다음 단계를 작성합니다.

- ※ [포트폴리오 커리큘럼] 의 주제/내용은 30자 내로 작성해주세요.
- ※ 우측 상단의 '!' 버튼을 클릭하면, 작성 예시를 참고할 수 있습니다.

12 정보 선택

[키트 구성] 을 입력하고, [진행 방식], [추천 대상] 을 선택합니다.

13 포트폴리오 관련 안내사항 작성

[진행 가능장소] 를 선택하고,
[준비물] 을 입력한 후, '**추가**' 버튼을 클릭합니다.
그 외에 추가로 전달해야 할 내용은 [기타 안내사항] 에 입력한 후 '**추가**' 버튼을 클릭합니다.

키트 구성*

키트에 포함된 품목을 입력해 주세요 예) 가위, 색종이, 앞치마 등 추가

추천 대상* (중복선택 가능)

영·유아 초등학생 특수아동 중·고등학생 대학생 성인 노인 장애인

13 **포트폴리오 관련 안내사항**
진행을 위해 필요한 필수사항을 선택해주세요

진행 가능장소* (중복선택 가능)
진행이 가능한 장소를 선택해 주세요

주차장 장비 배치 공간 전기 사용 리허설 필요 대기실 거울이 있는 공간 환기시설

준비물
고객이 직접 준비해야하는 준비물을 작성해 주세요

예) 컴퓨터, 노트북, 각종 도구 등 추가

기타 안내사항 예) 사전 준비시간이 30분 정도 필요합니다 추가

주의사항

출강EO 취소 규정*

- 진행일 7일전까지 취소 가능합니다. 그 이후 클래스가 확정되어 취소가 불가능합니다.
- 인원 및 장소 변경은 업체별로 상이하니, 출강업체에게 직접 문의해 주세요.

기타 안내사항

14 주의사항

출강EO 취소 규정*

- 진행일 7일전까지 취소 가능합니다. 그 이후 클래스가 확정되어 취소가 불가능합니다.
- 인원 및 장소 변경은 업체별로 상이하니, 출강업체에게 직접 문의해 주세요.
- 천재지변 발생시 규정과 관계 없이 취소 및 변경 가능합니다.

15 FAQ

진행시 빈번하게 문의하는 사항에 대한 답변을 사전에 작성해 보세요

Q 자주문는 질문을 기입해 주세요

A 질문의 답변을 작성해 주세요

일 휴무)

14 주의사항 작성

[주의사항] 을 입력하고, '추가' 버튼을 클릭합니다.

* 출강이오 취소 규정은 기본적으로 적용되어 입력됩니다.

15 FAQ 작성

자주 들어오는 [질문]과 [답변]을 입력합니다.

추가할 FAQ가 있으면 '질문 추가' 버튼을 클릭합니다.

* FAQ는 선택사항입니다.

출강EO 클래스 찾기

포트폴리오 등록중입니다

포트폴리오 정보

- 1 기본정보 ✓
- 2 상세설명 ✓
- 3 안내사항 ✓
- 4 금액 >

1인당 예상 금액
실제 금액이 아니라 견적 요청을 위한 참고용으로만 사용됩니다.

16 예상 금액* 원

이전 저장

마지막 저장일
25.05.01(월) 08:00

(주) 이오비아

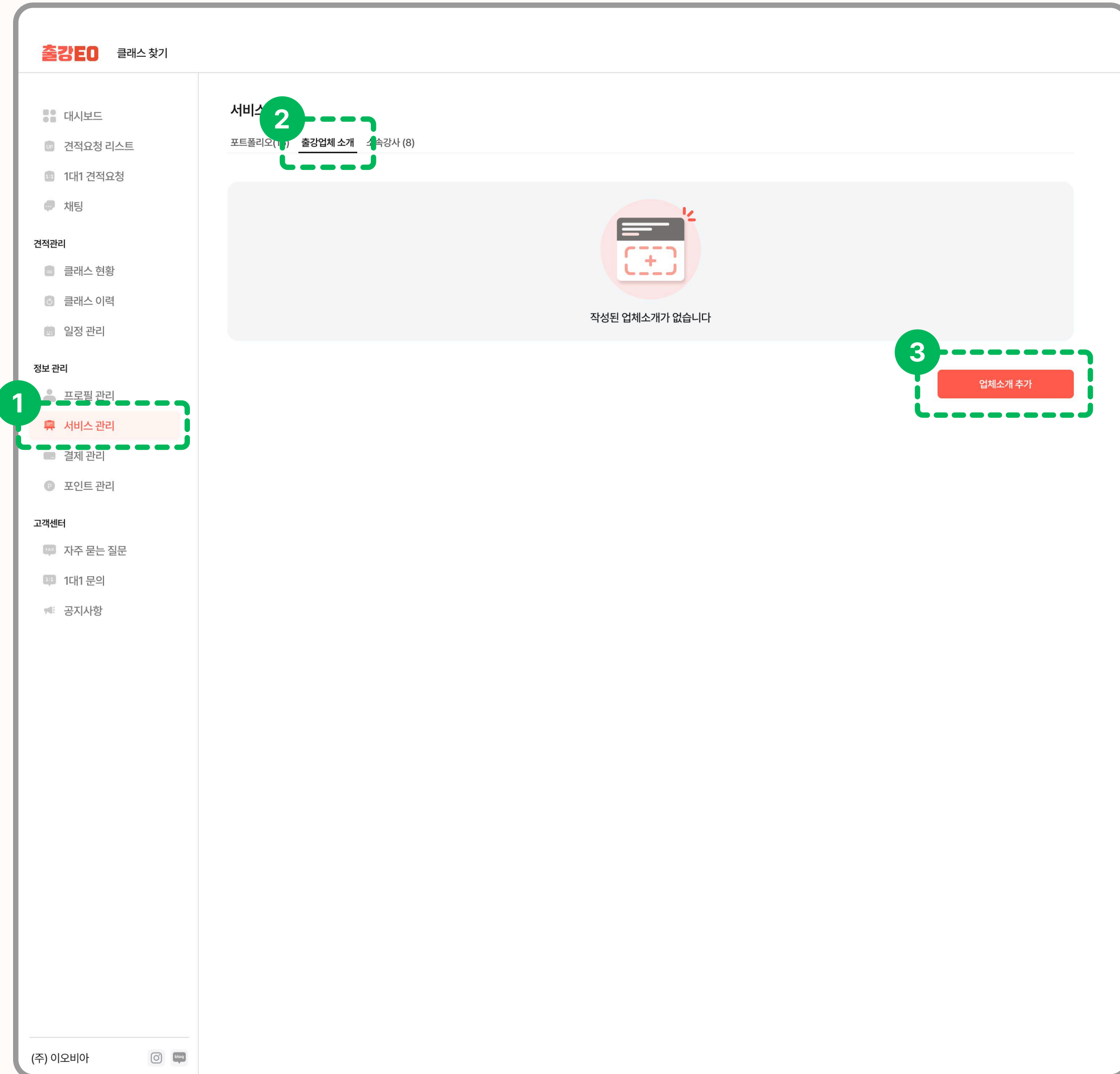
대표번호 : 1555-5644
평일 09:00~18:00 (주말/공휴일 휴무)
대표메일 : support@chulgang25.com

개인정보 처리방침 | 이용약관 | 결제 이용약관

16 예상 금액 입력

해당 포트폴리오의 [1인당 예상 금액] 을 입력하고,
'저장' 버튼을 클릭합니다.

* 입력한 금액은 예상 금액으로 조건에 따라 담당자와 협의 가능합니다.



1 서비스 관리

좌측에 있는 '서비스 관리' 를 클릭합니다.

2 출강업체 소개

상단 메뉴에서 '출강업체 소개' 를 클릭합니다.

3 업체소개 추가

우측 하단의 '업체소개 추가' 버튼을 클릭하여, 업체소개를 작성합니다.



4 개요

[업체소개 개요] 에 업체 혹은 강사의 특징과 강점을 한눈에 알 수 있도록 300자 이내로 작성합니다.

5 상세설명

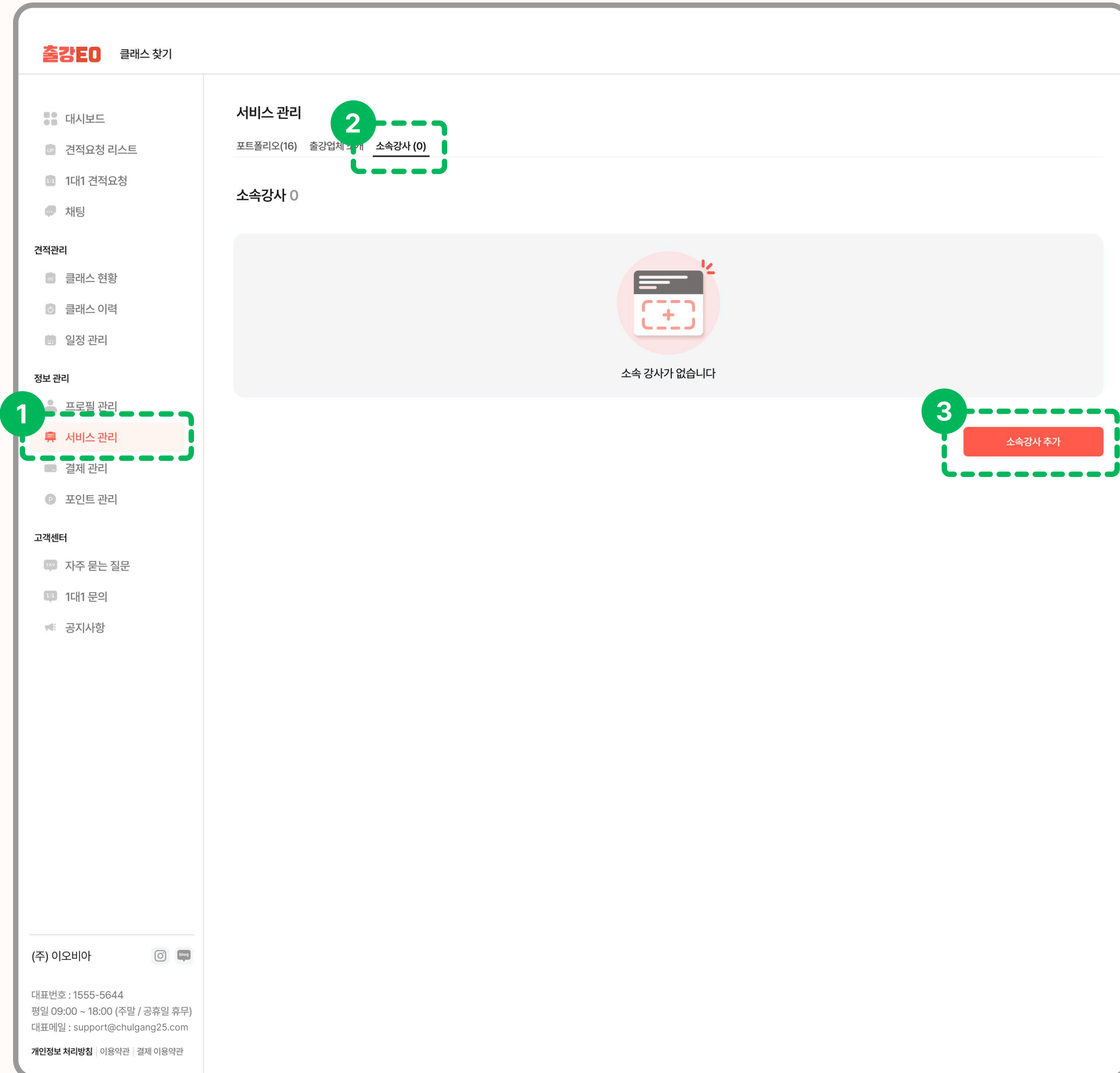
'타이틀', '내용', '이미지' 을 클릭한 후, 세부 내용을 입력합니다.

※ 색상은 [타이틀]만 변경됩니다.

※ 업로드 이미지 권장 가로사이즈는 960입니다.

TIP!

- 글보다는 현장사진과 함께 구성하면 고객의 관심을 끌 수 있습니다.
- 간결하게 작성하되, 전문성과 신뢰를 줄 수 있는 구체적 사례를 예시로 포함합니다.
- 불필요한 수식어나 장황한 설명은 배제하고, 한 번에 이해 가능한 정보를 담습니다.
- 대표 프로그램이나 출강 이력, 인기 작품 사진을 활용하면 효과적입니다.



1 서비스 관리

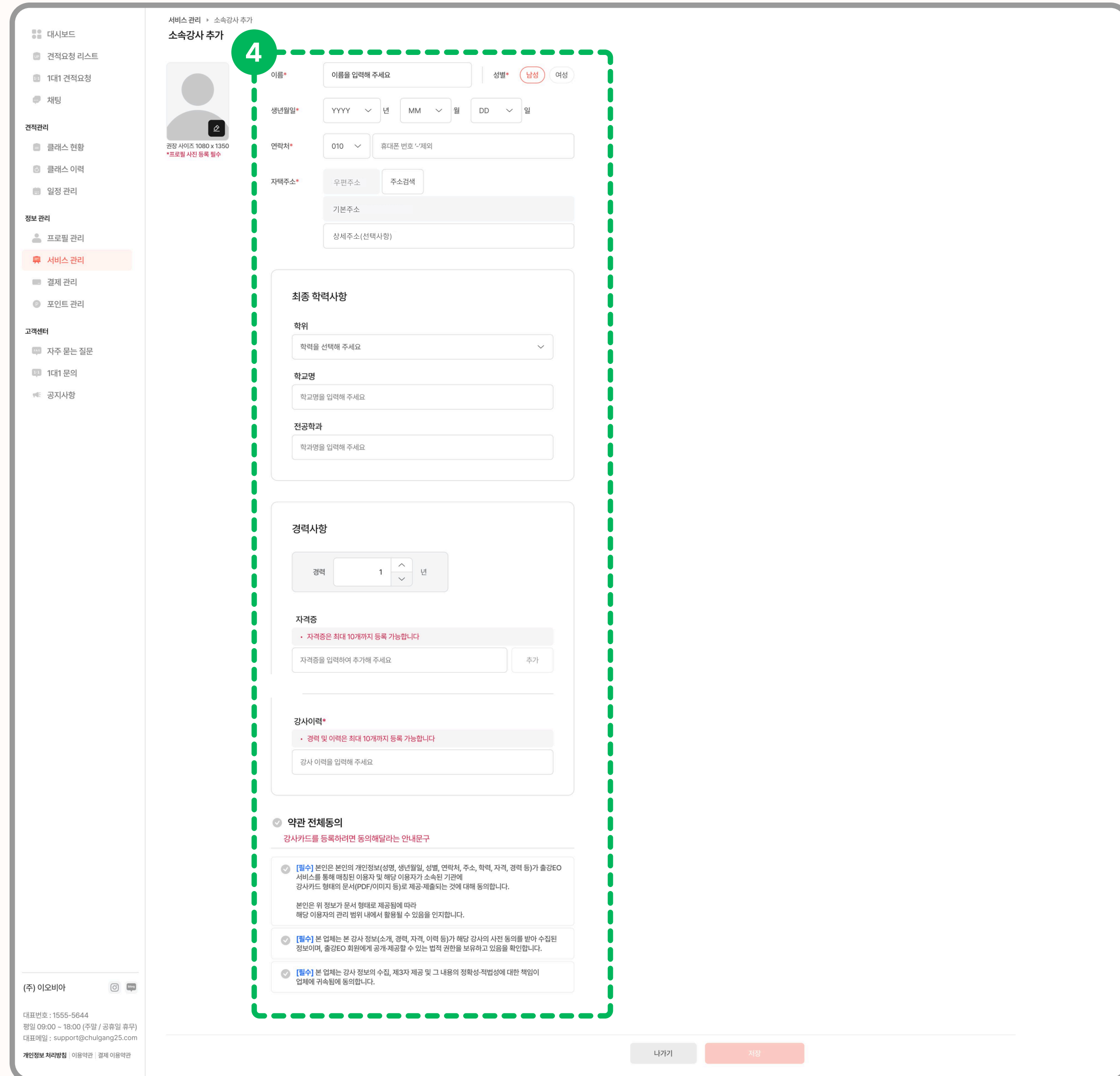
좌측에 있는 '서비스 관리' 를 클릭합니다.

2 소속강사

상단 메뉴에서 '소속강사' 를 클릭합니다.

3 소속강사 추가

우측 하단의 '소속강사 추가' 버튼을 클릭하여, 강사소개를 작성합니다.



4 소속강사 추가

강사 정보를 입력하고 '저장' 버튼을 클릭합니다.

[프로필 사진]*

[이름]*

[성별]*

[생년월일]*

[연락처]*

[자택주소]*

[최종 학력사항]

[경력사항]

* 프로필 사진 등록은 필수이며, 권장 사이즈는 1080x1350입니다.

* 주요 개인정보(연락처, 자택주소)는 고객에게 노출되지 않습니다.

* 경력 및 이력 50자 내로 입력 가능하고, 최대 10개까지 등록 가능합니다.

출강E.O 클래스 찾기

1 대시보드

- 견적 요청 리스트
- 1대1 견적 요청
- 채팅

견적 관리

- 클래스 현황
- 클래스 이력
- 일정 관리

정보 관리

- 프로필 관리
- 서비스 관리
- 결제 관리
- 포인트 관리

고객센터

- 자주 묻는 질문
- 1대1 문의
- 공지사항

(주) 이오비아

대표번호 : 1555-5644
평일 09:00 ~ 18:00 (주말 / 공휴일 휴무)
대표메일 : support@chulgang25.com

개인정보 처리방침 | 이용약관 | 결제 이용약관

확정된 클래스
0건

등록된 포트폴리오 수
0개

등록된 강사 수
0명

이번주 견적요청 10+

등록 가능한 요청이 없습니다.

채팅목록

자주 묻는 질문

- 견적 요청 완료 후 언제 부터 입찰이 가능한
- 견적 요청 완료 후 언제 부터 입찰이 가능한
- A 대 자신의 영혼을 탐구하라.
- 견적 요청 완료 후 언제 부터 입찰이 가능한
- 견적 요청 완료 후 언제 부터 입찰이 가능한
- 견적 요청 완료 후 언제 부터 입찰이 가능한

1 견적요청 리스트 확인

좌측 메뉴에서 '**견적 요청 리스트**' 를 클릭합니다.
하단의 '**1대1 견적 요청**' 을 클릭하면,
견적을 직접 요청 받은 리스트를 볼 수 있습니다.

02 견적서 등록

2 견적 등록

원하는 요청의 '견적 등록하기' 버튼을 클릭합니다.

출강EO 클래스 찾기

대시보드

견적요청 리스트

1대1 견적 요청

채팅

견적 관리

클래스 현황

클래스 이력

일정 관리

정보 관리

프로필 관리

서비스 관리

결제 관리

포인트 관리

고객센터

자주 묻는 질문

1대1 문의

공지사항

견적요청 새로고침

클래스 대상: 전체 4,800 P 포인트는 견적 등록시 사용됩니다. [충전하기](#)

28개의 등록 가능한 견적 요청이 있습니다 최신 순

공예 성유 공예

요청 프로그램: 마크라메

대상 및 인원: 초등학교, 6학년, 120명

진행일정: 25.05.14(월) 08:00 (진행시간: 1시간30분)

진행방식: 강사(대면)+키트, 2학년씩 순차 진행

종료까지 **4일 남음**

카드결제

예산 **2,000,000**

견적 등록하기

진행장소 및 기관명: 서울특별시 강남구 영동대로 514 코엑스 아카데미 교육장 3층 301호 현재까지 40개의 업체가 견적을 등록했어요

공예 가족 공예

요청 프로그램: 키링

대상 및 인원: 대학생, 120명

진행일정: 25.05.14(월) 08:00 (진행시간: 1시간)

진행방식: 강사(대면)+키트

종료까지 **3일 남음**

카드결제

예산 **2,000,000**

견적 등록하기

진행장소 및 기관명: 경기도 성남시 분당구 판교역로 166 카카오 판교 아지트 5층 대회의실 현재까지 4개의 업체가 견적을 등록했어요

체험 드로잉·페인팅

요청 프로그램: 수제 페인팅

대상 및 인원: 초등학교, 1학년, 20명

진행일정: 25.05.14(월) 08:00 (진행시간: 1시간30분)

진행방식: 강사(대면)+키트, 일괄 진행

종료까지 **3일 남음**

카드결제

예산 **2,000,000**

견적 등록하기

진행장소 및 기관명: 서울특별시 마포구 백범로 35 서강대학교 정하상관 4층 국제회의실 현재까지 10개의 업체가 견적을 등록했어요

교육 직무·자기개발 교육

요청 프로그램: 직무

대상 및 인원: 성인, 340명

진행일정: 25.05.14(월) 08:00 (진행시간: 1시간30분)

진행방식: 강사(대면)+키트

종료까지 **2일 남음**

카드결제

예산 **2,000,000**

견적 등록하기

진행장소 및 기관명: 인천광역시 연수구 센트럴로 2홀 로비 라운지 현재까지 400개의 업체가 견적을 등록했어요

공예 쿠키·베이킹

요청 프로그램: 빵

대상 및 인원: 초등학교, 1학년, 20명

진행일정: 25.05.14(월) 08:00 (진행시간: 1시간30분)

진행방식: 강사(대면)+키트, 일괄 진행

종료까지 **0일 남음**

카드결제

예산 **2,000,000**

견적 등록하기

진행장소 및 기관명: 부산광역시 해운대구 에베로 55 벡스토 제1전시장 2층 글라스룸 현재까지 400개의 업체가 견적을 등록했어요

< 1 2 >

(주) 이오비아

대표번호 : 1555-5644

평일 09:00 ~ 18:00 (주말 / 공휴일 휴무)

대표메일 : support@chulgang25.com

개인정보 처리방침 | 이용약관 | 결제 이용약관

02 견적서 등록

견적서 등록 ▶

견적서 선정 ▶

클래스 확정 ▶

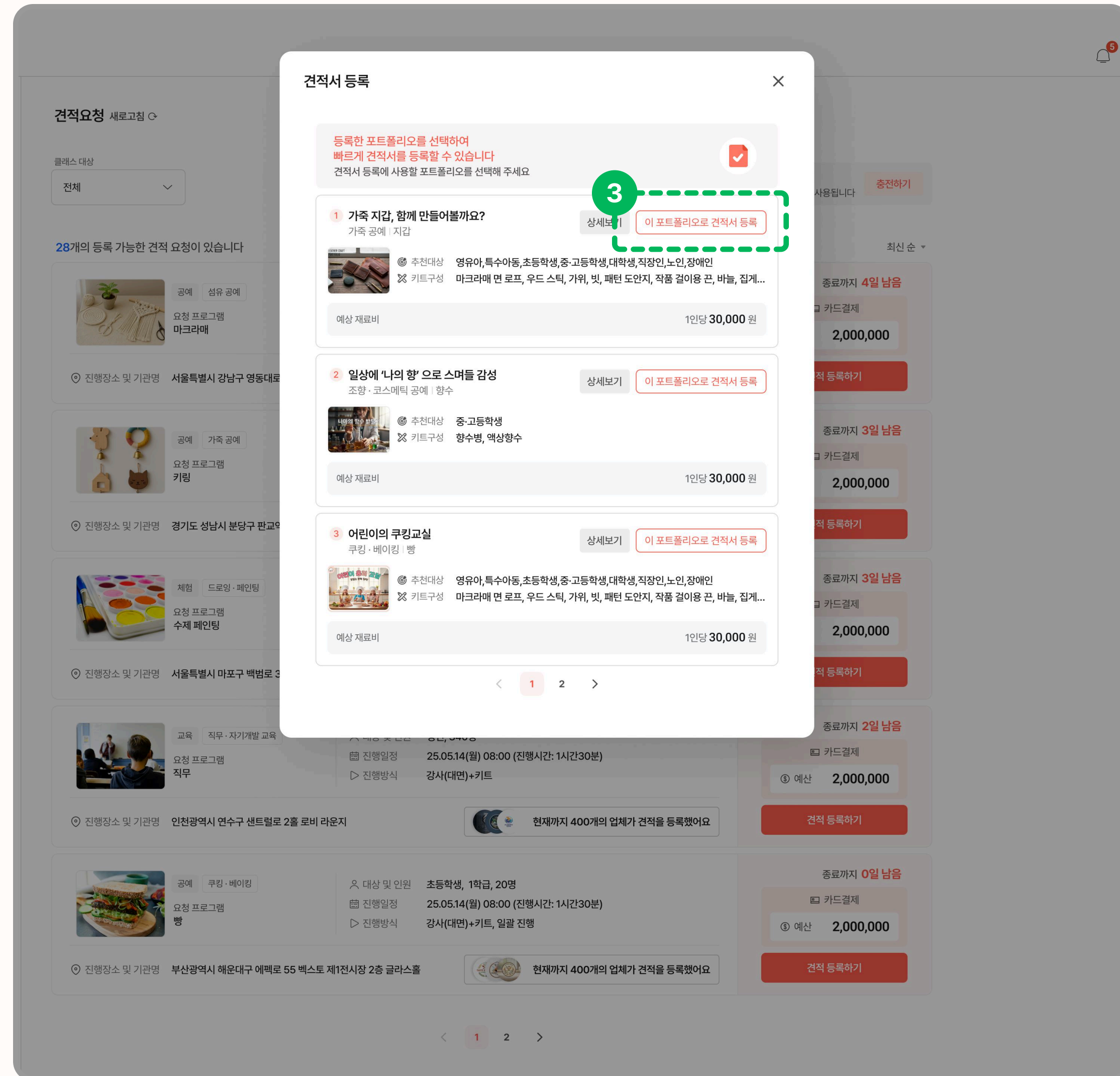
출강 확정

3 포트폴리오 선택

제안할 포트폴리오를 선택하여

'이 포트폴리오로 견적서 등록' 버튼을 클릭합니다.

※ 1대1 견적 요청은 해당 과정이 생략됩니다.



02 견적서 등록

견적서 등록 ▶

견적서 선정 ▶

클래스 확정 ▶

출강 확정

견적 등록

견적 요청

견적 유형: 일반견적

분야: 공예, 섬유 공예, 프로그램, 미크라메

결제: 카드결제

예산: 2,000,000

담당자: 이영우

대상 및 인원: 초등학교, 6학년, 120명

진행장소 및 기관명: 서울특별시 성동구 독성로 332 [서울경일초등학교]

진행방식: 강사(대면)+키트, 1학년씩 순차 진행

진행일정: 25.05.14(월) 08:00 (진행시간: 5시간35분)

[학급 1] 08:00 - 08:40 (40분) [학급 2] 08:55 - 09:35 (40분)

[학급 3] 10:50 - 11:30 (40분) [학급 4] 11:45 - 12:00 (40분)

[학급 5] 13:00 - 13:40 (40분) [학급 6] 13:55 - 13:35 (40분)

추가 요청사항

2 프로그램 강사

해당 클래스 요청은 총4학급, 일괄 진행건으로 최소 4명의 강사를 선택해 주세요

선택된 강사: 홍길동

4

홍길동 · 여 24세 · 경력N년 · 99+ 출강횟수
고려대학교 생명환경과학대학원 · 원예과 · 석사

홍길동 · 여 24세 · 경력N년 · 99+ 출강횟수
고려대학교 생명환경과학대학원 · 원예과 · 석사

홍길동 · 남 24세 · 경력N년 · 99+ 출강횟수
고려대학교 생명환경과학대학원 · 원예과 · 석사

홍길동 · 남 24세 · 경력N년 · 99+ 출강횟수
고려대학교 생명환경과학대학원 · 원예과 · 석사

홍길동 · 여 20세 · 경력N년 · 99+ 출강횟수
고려대학교 생명환경과학대학원 · 원예과 · 석사

이전 다음

견적 정보

포트폴리오: 나만의 가방 만들기

강사: 미선택

제안 금액: 미작성

재료비 0원 *0 = 0원

강사비 0원 *0 = 0원

합계 0원

견적서 등록 -1000P

보유 포인트 4,800 P

충전하러 가기

4 프로그램 강사 선택

필요한 강사 수에 맞는 강사를 선택한 뒤,
'다음' 버튼을 클릭합니다.

02 견적서 등록

견적서 등록 ▶

견적서 선정 ▶

클래스 확정 ▶

출강 확정

5 제안 금액 입력

인당 재료비와 강사비를 입력하고 '견적 등록' 버튼(6-1)을 클릭합니다.

※ '충전하러 가기' 버튼(6-2)을 클릭하여 해당 페이지에서 포인트를 충전할 수 있습니다.

견적 등록

블러온 포트폴리오: 가죽 지갑, 함께 만들어볼까요? ✓

나가기

견적 요청

견적 유형: 일반견적

카드결제

예산 2,000,000

분야: 공예, 섬유 공예, 마크라메

프로그램

담당자: 이영우

대상 및 인원: 초등학교, 6학년, 120명

진행장소 및 기관명: 서울특별시 성동구 독성로 332 [서울경일초등학교]

진행방식: 강사(대면)+키트, 1학년씩 순차 진행

진행일정: 25.05.14(월) 08:00 (진행시간: 5시간35분)

[학급 1] 08:00 ~ 08:40 (40분) [학급 2] 08:55 ~ 09:35 (40분)

[학급 3] 10:50 ~ 11:30 (40분) [학급 4] 11:45 ~ 12:00 (40분)

[학급 5] 13:00 ~ 13:40 (40분) [학급 6] 13:55 ~ 13:35 (40분)

추가 요청사항

견적 정보

포트폴리오: 나만의 가방 만들기

강사: 홍길동, 이상아, 이상아, 이상아, 이상아

제안 금액

재료비 34,000원 * 30	1,020,000원
강사비 570,000원 * 2	1,140,000원
합계	2,160,000원

5 제안 금액

1 포트폴리오 선택완료 ✓ → 2 프로그램 강사 선택완료 ✓ → 3 제안 금액

* 모든 비용은 부가세 포함 가격으로 입력해 주세요

인당 재료비* 34,000 원

강사비* 570,000 원

총 재료비 34,000 * 30명	1,020,000 원
총 강사비 570,000 * 2명	1,140,000 원
합계	2,160,000 원

이전 견적 등록 -1,000P


6-1 견적 등록 -1,000P

보유 포인트 4,800 P

충전하러 가기

6-2

6



견적 등록이 완료되었습니다.

[메인으로](#)[클래스 현황 보러가기](#)

6 견적 등록 완료

견적 등록이 완료되면 해당 페이지로 이동합니다.

02 견적서 선정

견적서 등록 ▶

견적서 선정 ▶

클래스 확정 ▶

출강 확정

1 견적서 선정

등록한 견적서가 선정되면

'클래스 현황' > '클래스 확정 필요' 탭(1-1)에서 확인할 수 있습니다.

02 견적서 선정

견적서 등록 ▶

견적서 선정 ▶

클래스 확정 ▶

출강 확정

클래스 현황 > 클래스 상세

2 견적 상세

STEP1 출강업체 견적 등록 중 → STEP2 출강업체 선정 중 → **STEP3 클래스 확정 필요** → STEP4 고객 최종 확인 중 → STEP5 최종 확정

견적 요청 클래스 확정 필요 | 견적번호: 000154

카드결제

예산 2,000,000

추가 요청사항

등록한 견적 클래스 확정 필요 | *25.08.12 / PM16:20] 까지 클래스 미확정 시, 클래스가 자동 취소됩니다*

총 제안 비용 2,160,000 원

결제 금액(중개 수수료) 99,000 원

클래스 확정하기

제작 가죽 지갑, 함께 만들어볼까요? 포트폴리오 상세보기

커리큘럼

- 1Step '가죽 지갑' 프로그램을 시작합니다
 - 강사소개
- 2Step '가죽 지갑' 프로그램에 대해배워 봅시다
 - 제작 방법 설명
 - 재료 소개 및 안내사항 설명
 - 퀴즈 게임 (소정의 상품)
- 3Step 강사님의 시연을 보고 따라서 만들어 봅시다
 - 제작 시 포인트 부분 시연 예정
 - 필요한 기법 익히기
- 4Step 실습하기
 - 해당 기법을 통해 작업 진행
- 5Step 포장하기
 - 간단한 포장 팁 따라하기

1 수수료 결제

'클래스 현황' > '클래스 상세' 에서 '클래스 확정하기' 를 클릭하여 수수료를 결제하고 클래스를 확정할 수 있습니다.

- * 수수료는 강사비와 재료비(키트)를 모두 포함한 최종 금액의 5%입니다.
- * 사전가입 혜택으로 3회까지 수수료를 면제받을 수 있습니다.

2 진행 상태 확인

상단의 탭에서 해당 견적의 진행 상태를 확인할 수 있습니다.

02 출강 확정

출강EO 클래스 찾기

대시보드
견적 요청 리스트
1대1 견적요청
채팅
1 견적 관리
클래스 현황
클래스 이력
일정 관리

정보 관리
프로필 관리
서비스 관리
결제 관리
포인트 관리

고객센터
자주 묻는 질문
1대1 문의
공지사항

(주) 이오비아
대표번호 : 1555-5644
평일 09:00 ~ 18:00 (주말 / 공휴일 휴무)
대표메일 : admin@chulgang25.com
개인정보 처리방침 | 이용약관 | 결제 이용약관

클래스 현황

전체 클래스 확정 필요 진행중 **최종 확정**

시간 임박 순 ▾

최종 확정 5일 남음
25.05.14(월) 08:00

견적 유형 일반견적
분야 공예 섬유 공예
프로그램 마크라메

진행장소 및 기관명 서울특별시 성동구 독성로 332 [서울경일초등학교]

담당자 이영우 상세조회

대상 및 인원 초등학생, 6학년, 120명
진행방식 강사(대면)+키트, 2학년씩 순차 진행
진행일정 25.05.14(월) 08:00
예산 및 결제방식 2,000,000 [카드결제]

< 1 2 >

1 출강 확정

출강이 확정되면 '클래스 현황' > '최종 확정' 탭(1-1)에서 확인할 수 있습니다.

2 자동 생성 서류 확인

선정된 클래스를 클릭하면 자동 생성된 서류와 담당자가 요청한 서류를 확인할 수 있습니다.

※ 개인정보가 포함된 서류(통장 사본, 사업자 등록증)는 선정된 이후에만 다운로드할 수 있습니다.

The screenshot displays a document management interface. At the top, there are several document upload options, each with a checkbox and a '서류를 업로드해주세요' (Please upload documents) button. Below this, a green dashed box labeled '2' highlights a list of AI-generated documents. Each item in the list includes a checkbox, a document icon, a title, a file size of 850KB, and a blue 'AI 자동생성 파일' (AI Auto-generated file) label. The items are: 강의계획서 (Lecture Plan), 견적서 (Quote), 비교견적서 (Comparison Quote), 거래명세서 (Transaction Statement), and 강사카드 (Lecturer Card). Below the highlighted list, there are two more items: 통장사본 (Bank Statement) and 사업자등록증 (Business Registration Certificate), both with '업로드 파일' (Upload file) buttons. The bottom left corner of the interface shows social media icons and a footer with the text '/ 공휴일 휴무' (Closed on public holidays), 'ang25.com', and '결제 이용약관' (Payment Terms of Use).

02 출강 확정 자동 생성 서류 관리

견적서 등록 ▶

견적서 선정 ▶

클래스 확정 ▶

출강 확정

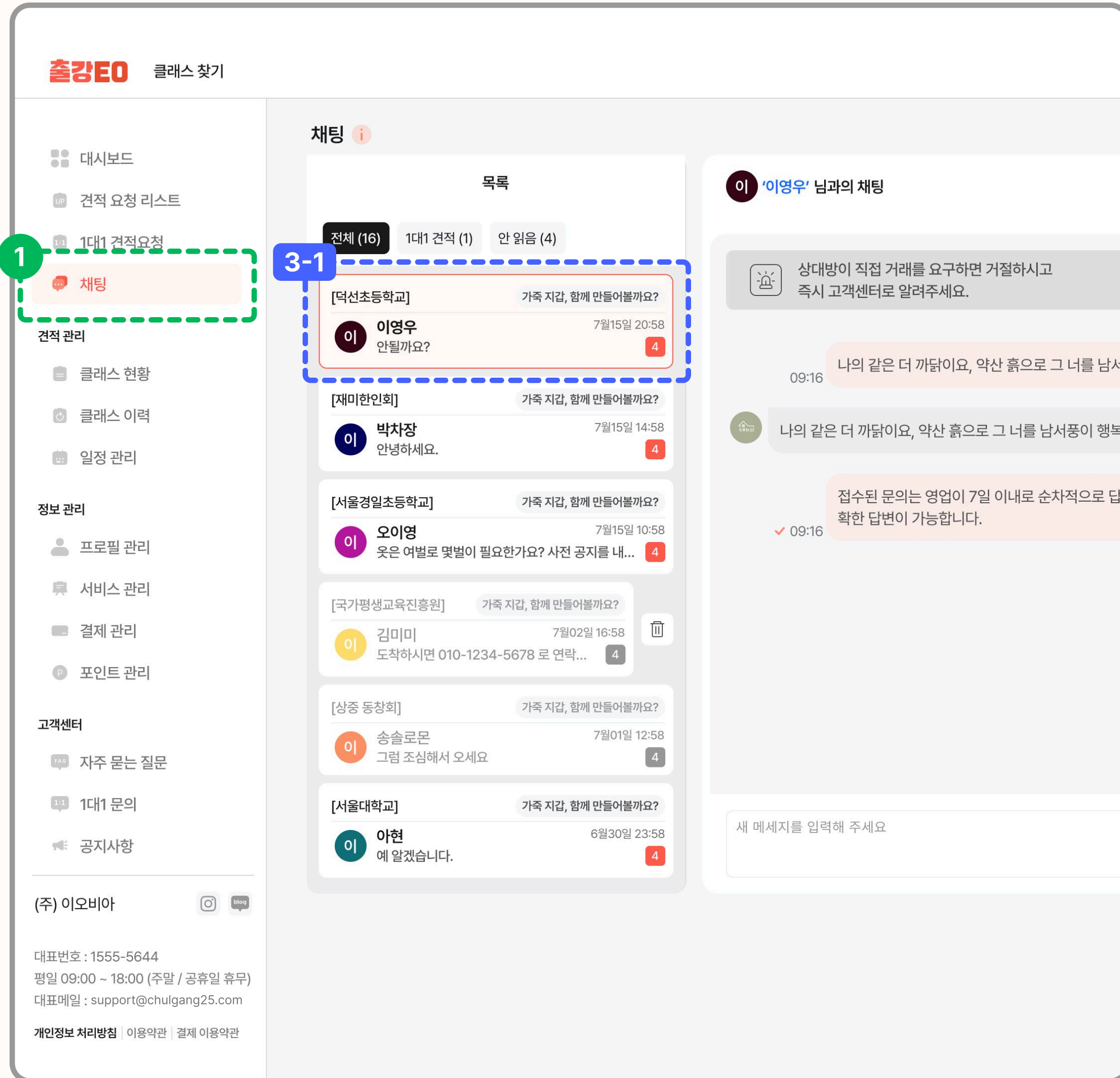
3

<input type="checkbox"/>	파일제목	다운로드
<input type="checkbox"/>	강사지원서 / 신청서 / 자기소개서 서류를 업로드 해주세요	양식 다운로드 서류 업로드
<input type="checkbox"/>	고용·소득 확인 서류 서류를 업로드 해주세요	양식 다운로드 서류 업로드
<input type="checkbox"/>	강의계획서 서류를 업로드 해주세요	양식 다운로드 서류 업로드
<input type="checkbox"/>	개인정보 수집·이용 동의서 서류를 업로드 해주세요	양식 다운로드 서류 업로드
<input type="checkbox"/>	개인정보 제3자 제공 동의서 서류를 업로드 해주세요	양식 다운로드 서류 업로드
<input type="checkbox"/>	성범죄 경력 및 아동학대관련범죄 전력 조회 동의서 서류를 업로드 해주세요	양식 다운로드 서류 업로드
<input type="checkbox"/>	영상촬영 및 활용 동의서 서류를 업로드 해주세요	양식 다운로드 서류 업로드
<input type="checkbox"/>	주민등록등본 또는 신분증 사본 서류를 업로드 해주세요	서류 업로드
<input type="checkbox"/>	건강검진대체통보서(검사일로부터 2년간 유효) / 채용신체검사서(검사일로부터 1년간 유효) 서류를 업로드 해주세요	서류 업로드
<input type="checkbox"/>	강사이력서(=강의확인서, 경력증명서) 서류를 업로드 해주세요	서류 업로드
<input type="checkbox"/>	자격증 사본 서류를 업로드 해주세요	서류 업로드
<input type="checkbox"/>	졸업증명서 서류를 업로드 해주세요	서류 업로드
<input type="checkbox"/>	강의계획서 AI 자동생성 파일 850KB	다운로드
<input type="checkbox"/>	견적서 AI 자동생성 파일 850KB	다운로드
<input type="checkbox"/>	비교견적서 AI 자동생성 파일 850KB	다운로드
<input type="checkbox"/>	거래 명세서 AI 자동생성 파일 850KB	다운로드
<input type="checkbox"/>	강사카드 AI 자동생성 파일 850KB	다운로드
<input type="checkbox"/>	통장사본 업로드 파일 850KB	다운로드
<input type="checkbox"/>	사업자 등록증 업로드 파일 850KB	다운로드

3 요청 서류 업로드

담당자가 요청한 파일을 확인한 후, 업로드합니다.

※ 담당자가 업로드한 양식 파일이 있는 경우, 다운로드하여 작성한 후 업로드합니다.



1 채팅하기

좌측 메뉴에서 '채팅' 을 클릭한 후,
채팅목록에서 수신한 메시지(1-1)를 확인하여 클릭합니다.

견적 요청 견적번호: 000156

견적 유형 **1대1 견적**

분야 공예 | 라탄·마크라메...
프로그램 도어벨·행잉·플랜트

선정 중 | 선정 종료까지 13시간 20분 남음

대상 및 인원
초등학생, 4학년, 120명

진행방식
강사(대면)+키트, 일괄 진행

진행일정
25.05.14(월) 08:00 (진행시간: 1시간30분)

예산 2,000,000

등록된 견적 **포트폴리오 상세보기**

가족 지갑, 함께 만들어볼까요?

분야 공예 | 라탄·마크라메...
프로그램 도어벨·행잉·플랜트

직접 가족을 재단하고 세상에 하나뿐인 나만의 지갑을 만들어 보세요. 기본적인가족 기술을 배우며 특별한...

견적 000156로 이동

2 채팅하기

아래 입력 칸에 메시지를 입력하고, '➤'를 클릭하여 전송합니다.

3 파일전송

'📎'를 클릭하여 파일을 전송할 수 있습니다.

* 파일은 5MB까지 전송 가능합니다.

4 견적 상세보기

우측에서 채팅과 관련된 견적 요청을 볼 수 있습니다.

출강EO 클래스 찾기

- 대시보드
- 견적 요청 리스트
- 1대1 견적요청
- 채팅
- 견적 관리
 - 클래스 현황
 - 클래스 이력
 - 일정 관리
- 정보 관리
 - 프로필 관리
 - 서비스 관리
 - 결제 관리
 - 포인트 관리
- 고객센터
 - 자주 묻는 질문
 - 1대1 문의
 - 공지사항

클래스 이력 새로고침

검색일자: YYYY.MM.DD ~ YYYY.MM.DD 클래스 상태: 전체 검색 초기화

7월6일 진행완료
1대1 견적

견적 유형: 1대1 견적

분야: 공예 | 섬유 공예

프로그램: 마크라메

이 담당자
이영우

- 대상 및 인원
- 진행방식
- 진행일정
- 예산 및 결제방식

진행장소 및 기관명 서울특별시 성동구 독성로 332 [서울경일초등학교]

7월4일 진행완료

견적 유형: 일반견적

분야: 공예 | 섬유 공예

프로그램: 마크라메

김 담당자
김이영

- 대상 및 인원
- 진행방식
- 진행일정
- 예산 및 결제방식

진행장소 및 기관명 서울특별시 성동구 독성로 332 [서울경일초등학교]

3월4일 클래스 취소

견적 유형: 일반견적

분야: 공예 | 섬유 공예

프로그램: 마크라메

이 담당자
이정숙

- 대상 및 인원
- 진행방식
- 진행일정
- 예산 및 결제방식

진행장소 및 기관명 서울특별시 성동구 독성로 332 [서울경일초등학교]

2월4일 견적 등록 취소
1대1 견적

견적 유형: 1대1 견적

분야: 공예 | 섬유 공예

프로그램: 마크라메

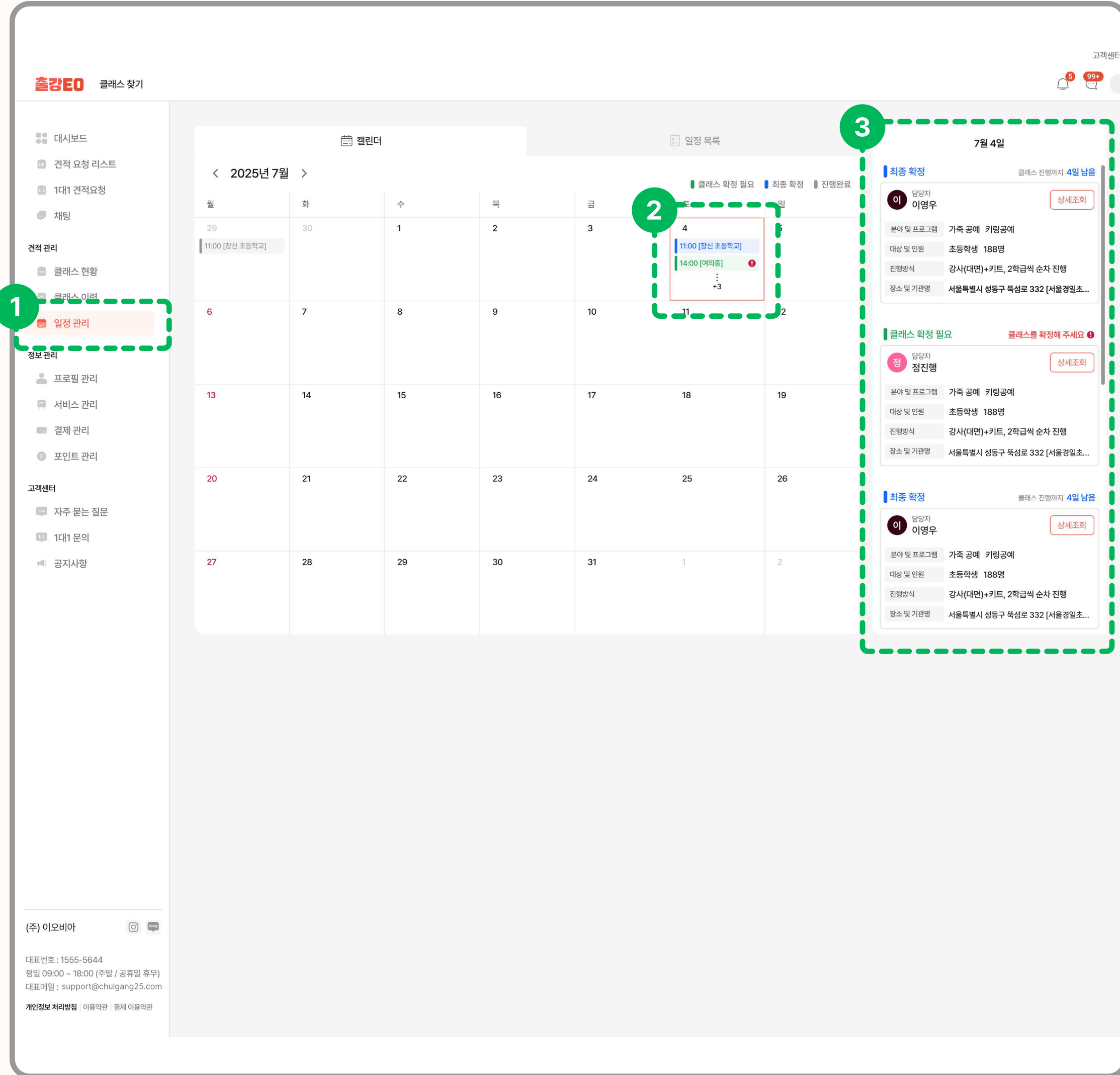
이 담당자
이이재

- 대상 및 인원
- 진행방식
- 진행일정

1 클래스 이력

좌측 메뉴에서 '클래스 이력' 을 클릭합니다.
 아래 항목에 해당하는 이력을 확인할 수 있습니다.

- [선정되지 못한 클래스]
- [수수료 결제 기한이 지난 클래스]
- [등록을 취소한 견적]
- [취소된 견적 요청]
- [진행 완료된 클래스]



1 일정 관리

좌측 메뉴에서 '일정 관리' 를 클릭합니다.

2 날짜 선택

날짜를 선택하여, 우측의 대시보드에서 진행 예정 일정과 클래스 정보를 확인합니다.

3 상세조회

해당 일정의 '상세조회' 를 클릭하여 '클래스 상세' 페이지로 이동할 수 있습니다.

출강EO 클래스 찾기

대시보드
 견적 요청 리스트
 1대1 견적요청
 채팅

견적 관리
 클래스 현황
 클래스 이력
일정 관리

정보 관리
 프로필 관리
 서비스 관리
 결제 관리
 포인트 관리

고객센터
 자주 묻는 질문
 1대1 문의
 공지사항

캘린더

4 일정 목록

2025년 7월

클래스 확정 필요 | 최종 확정 | 진행완료

최종 확정 12시간 남음
 클래스 진행 예정일 25.04.12 (월)

견적 유형: 일반견적
 분야: 공예, 섬유 공예
 프로그램: 마크라메

진행장소 및 기관명: 서울특별시 성동구 독성로 332 [서울경일초등학교]

담당자: 이영우 (상세조회)

대상 및 인원: 초등학생, 6학급, 120명
 진행방식: 강사(대면)+키트, 2학급씩 순차 진행
 진행일정: 25.05.14(월) 08:00
 예산 및 결제방식: 2,000,000 [카드결제]

최종 확정 9일 남음
 클래스 진행 예정일 25.04.12 (월)

견적 유형: 일반견적
 분야: 공예, 섬유 공예
 프로그램: 마크라메

진행장소 및 기관명: 서울특별시 성동구 독성로 332 [서울경일초등학교]

담당자: 이지영 (상세조회)

대상 및 인원: 초등학생, 6학급, 120명
 진행방식: 강사(대면)+키트, 2학급씩 순차 진행
 진행일정: 25.05.14(월) 08:00
 예산 및 결제방식: 2,000,000 [카드결제]

최종 확정 12일 남음
 클래스 진행 예정일 25.04.12 (월)

견적 유형: 일반견적
 분야: 공예, 섬유 공예
 프로그램: 마크라메

진행장소 및 기관명: 서울특별시 성동구 독성로 332 [서울경일초등학교]

담당자: 박차장 (상세조회)

대상 및 인원: 초등학생, 6학급, 120명
 진행방식: 강사(대면)+키트, 2학급씩 순차 진행
 진행일정: 25.05.14(월) 08:00
 예산 및 결제방식: 2,000,000 [카드결제]

4 일정 목록

'일정 목록' 을 클릭하면 월별로 등록된 일정을 목록으로 확인할 수 있습니다.

5 상세조회

해당 일정의 '상세조회' 를 클릭하여 '클래스 상세' 페이지로 이동할 수 있습니다.

출강EO 클래스 찾기

대시보드
 견적 요청 리스트
 1대1 견적요청
 채팅

견적 관리
 클래스 현황
 클래스 이력
 일정 관리

정보 관리
 프로필 관리
 서비스 관리
결제 관리
 포인트 관리

고객센터
 자주 묻는 질문
 1대1 문의
 공지사항

(주) 이오비아

대표번호 : 1555-5644
 평일 09:00 ~ 18:00 (주말 / 공휴일 휴무)
 대표메일 : support@chulgang25.com

개인정보 처리방침 | 이용약관 | 결제 이용약관

결제 관리

결제 일자
 YYYY.MM.DD ~ YYYY.MM.DD
 결제 수단
 전체
 검색 초기화

결제 내역 16

결제 일시	내용	선정금액	결제 금액	결제 수단	결제 상태
23.12.09 08:22	삼삼캐피탈	2,000,000	100,000	토스페이	결제완료
23.12.09 08:22	창신초등학교	2,000,000	10,000	토스페이	결제완료
23.12.09 08:22	가제여중학교	2,000,000	20,000	페이코	결제완료
23.12.09 08:22	복지관	2,000,000	80,000	토스페이	결제완료
23.12.09 08:22	협력관	8,000,000	500,000	토스페이	환불완료
23.12.09 08:22	사사전자	2,000,000	100,000	토스페이	환불대기중
23.12.09 08:22	[포인트 충전] 1,000포인트	--	11,000	토스페이	결제완료
23.12.09 08:22	가제여중학교	2,000,000	100,000	신용·체크카드	결제완료
23.12.09 08:22	창신초등학교	2,000,000	1,000,000	토스페이	결제완료
23.12.09 08:22	한미약품	2,000,000	248,000	토스페이	결제완료

< 1 2 >

1 결제 관리

좌측 메뉴에서 '결제 관리' 를 클릭합니다.

2 결제 내역 조회

결제 일자를 선택하고 '검색' 버튼을 클릭하면, 결제 일자에 해당하는 [내용], [선정 금액], [결제 금액],[결제 수단],[결제 상태] 를 조회할 수 있습니다.

출강EO 클래스 찾기

대시보드

- 견적 요청 리스트
- 1대1 견적요청
- 채팅

견적 관리

- 클래스 현황
- 클래스 이력
- 일정 관리

정보 관리

- 프로필 관리
- 서비스 관리
- 포인트 관리**
- 결제 관리

고객센터

- 자주 묻는 질문
- 1대1 문의
- 공지사항

(주) 이오비아

대표번호 : 1555-5644
평일 09:00 ~ 18:00 (주말 / 공휴일 휴무)
대표메일 : support@chulgang25.com

개인정보 처리방침 | 이용약관 | 결제 이용약관

포인트 관리

사용 일자

YYYY.MM.DD ~ YYYY.MM.DD 초기화

4,800 P

사용 내역 7

충전 / 결제 일시	내용	충전/사용 포인트	남은 포인트
23.12.09 08:22	[전적 등록] 삼삼 캐피탈	-1000	1050
23.12.09 08:22	[전적 등록] 거제여중학교	-10	1060
23.12.09 08:22	[전적 등록] 창신초등학교	-10	1070
23.12.09 08:22	[전적 등록] 창신초등학교	-10	1080
23.12.09 08:22	[충전] 포인트 충전	+1,000	1090
23.12.09 08:22	[전적 등록] 한미약품	-10	90
23.12.09 08:22	[전적 등록] 협력관	-10	100

< 1 >

1 포인트 관리

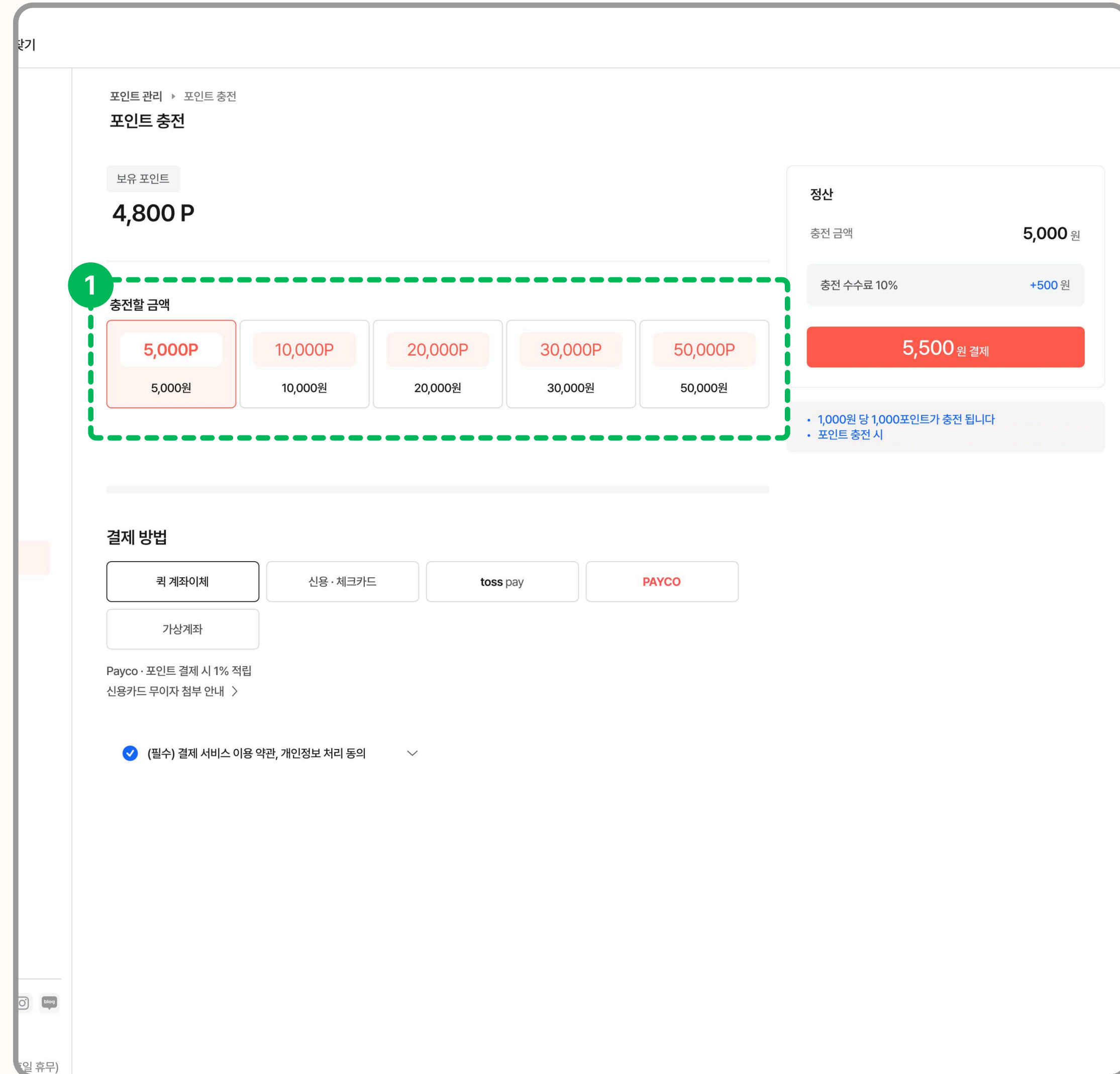
좌측 메뉴에서 '포인트 관리' 를 클릭합니다.

2 결제 내역 조회

사용 일자를 선택하고 '검색' 버튼을 클릭하면, 사용 일자에 해당하는 [충전/결제 일시], [내용], [충전/사용 포인트], [남은 포인트] 를 조회할 수 있습니다.

3 포인트 충전

남은 포인트를 확인하고, '충전하기' 버튼을 클릭합니다.



1 포인트 충전

원하는 충전 금액을 선택하고 **'결제'** 버튼을 클릭합니다.

※ 최소 충전 포인트는 5,000P이며 VAT 10%를 포함한 금액으로 결제됩니다.

출강EO 클래스 찾기

자주 묻는 질문

전체 견적요청 회원정보 서비스 이용방법 결제 취소·환불

1 Q 업체 등록 조건이 있나요?

Q 출강EO는 어떤 서비스 인가요?

Q 클래스를 운영해본 적이 없는데 괜찮은가요?

Q 업체 가입 시 비용이 별도로 드나요?

Q 업체 선정은 어떻게 진행되나요?

Q 고객과 거래는 어떻게 하나요?

Q 나와 맞는 수업분야가 없으면 어떻게 해야 하나요?

Q 견적은 로그인 없이 누구나 넣을 수 있나요?

< 1 2 >

(주) 이오비아

대표번호 : 1555-5644
평일 09:00 ~ 18:00 (주말 / 공휴일 휴무)
대표메일 : support@chulgang25.com

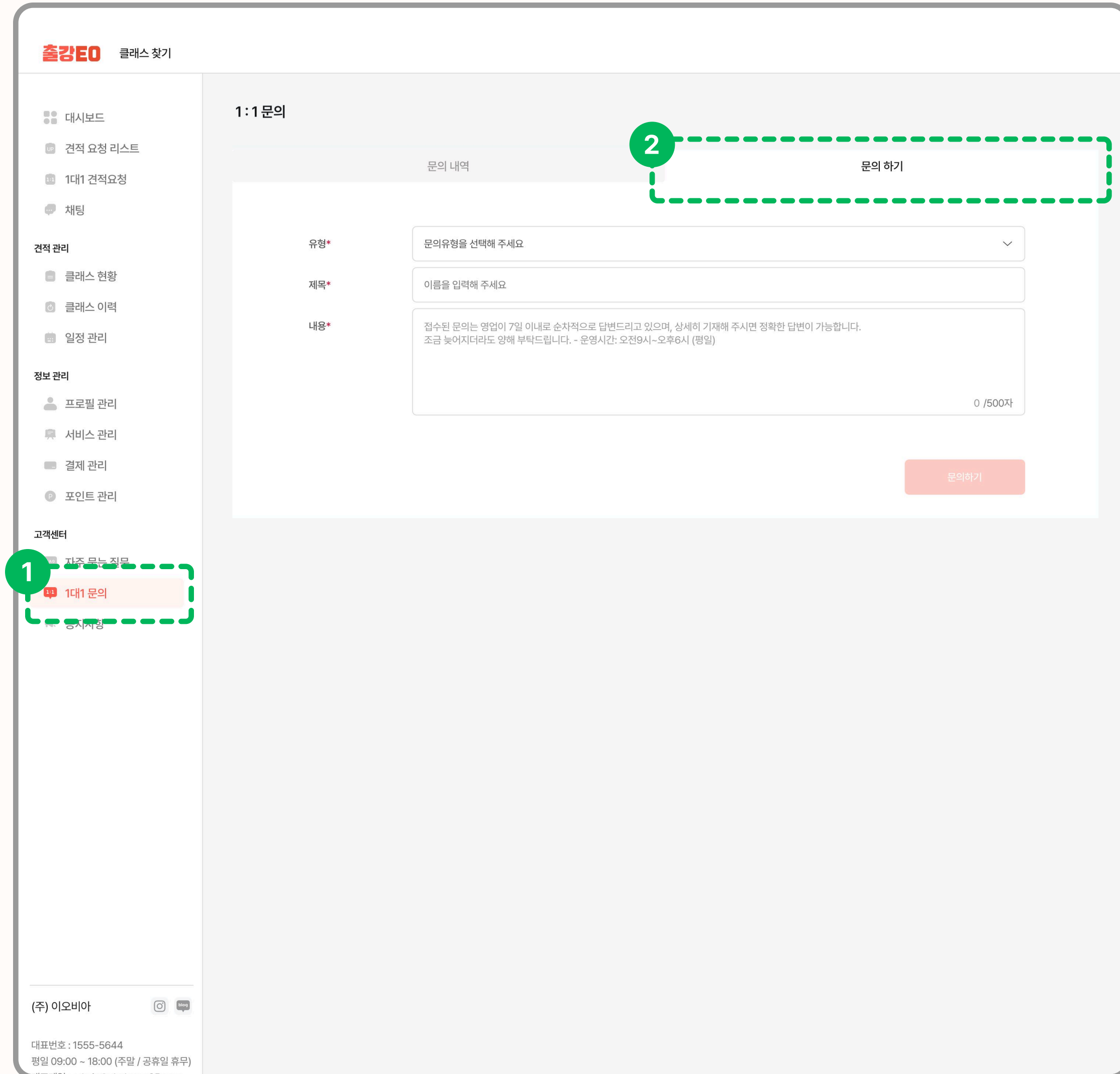
개인정보 처리방침 | 이용약관 | 결제 이용약관

1 자주 묻는 질문

문의하고자 하는 내용과 관련된 답변을 확인할 수 있습니다.

※ 고객센터 : 1555-5644

평일 09:00 ~ 18:00 (주말 / 공휴일 휴무)



1 1:1 문의

좌측 메뉴에서 '1대1 문의' 를 클릭합니다.

2 문의하기

상단 메뉴에서 '문의하기' 를 클릭하고,
'유형'을 선택하여 '제목'과 '내용'을 입력한 후
우측 하단의 '문의하기' 버튼을 클릭하여 업로드합니다.

※ 접수된 문의는 영업일 7일 이내로 순차적으로 답변드립니다.

감사합니다

(주) 이오비아

Copyright © 2026 이오비아 Inc. All Rights Reserved

대표번호 : 1555-5644

평일 09:00 ~ 18:00 (주말 / 공휴일 휴무)

대표메일 : support@chulgang25.com